VIA ACESSO COMPLEXO SAÚDE

AVENIDA MACALI

ACESSO FUNCIONÁRIOS VEÍCULOS DE SERVIÇO E FUNERÁRIO

ACESSO AMBULÂNCIA

ACESSO VEÍCULOS

MEIO FIO

GUIA REBAIXADA

MURO EM BLOCO DE CONCRETO H=2,20m

MURO EM BLOCO DE CONCRETO H=2,00m

CARGA E DESCARGA

GERADOR
CIMENTADO
ÁREA =20,02 m²
TANQUE DIESEL 500L

CAIXA SEPARADORA DE ÓLEO
PRÉ-FABRICADA
VOLUME= 300 Litros
MARCA FIBRATEC OU DE
ESPECIFICAÇÃO TÉCNICA SIMILAR

GABIÃO METÁLICO

RESÍDUOS
ÁREA =8,15 m²

CALÇADA EXTERNA
CIMENTADO
ÁREA =12,51 m²

ESTACIONAMENTO FUNCIONÁRIOS
1 VAGA AMBULÂNCIA
16 VAGAS CARROS
4 MOTOS
PEDRISCO
ÁREA =570,96 m²

PROJEÇÃO ÁREA DE MANOBRA AMBULÂNCIA

ACESSO FUNCIONÁRIOS SERVIÇO

PROJ. MARQUISE

CALÇADA EXTERNA
CIMENTADO
ÁREA =7,24 m²

CALÇADA INTERNA
CONTORNO EDIFICAÇÃO
CIMENTADO
ÁREA =2,25 m²

CALÇADA EXTERNA
CIMENTADO
ÁREA =0,79 m²

CALÇADA INTERNA
CONTORNO EDIFICAÇÃO
CIMENTADO
ÁREA =14,71 m²

CALÇADA EXTERNA
CIMENTADO
ÁREA =5,35 m²

COMPRESSOR ODONTO
ÁREA =1,49 m²

CALÇADA INTERNA
CONTORNO EDIFICAÇÃO
CIMENTADO
ÁREA =14,01 m²

PROJ. CAIXA IMPERMEAB.

PORTÃO METÁLICO COM ACIONAMENTO AUTOMÁTICO ATRAVÉS DA PORTARIA - DE CORRER H= 2,00m

PORTÃO METÁLICO COM ACIONAMENTO AUTOMÁTICO ATRAVÉS DA PORTARIA - DE CORRER H= 2,00m

ALVENARIA

PROJ. MARQUISE

SAÍDA DE CAIXÃO

GUIA REBAIXADA

CIRCULAÇÃO ESTACIONAMENTO
PAVER
671,88

ACESSO PACIENTE TRANSPORTADO EM MACA

CENTRAL DE OXIGÊNIO E AR COMPRIMIDO
ÁREA =15,64 m²

CALÇADA EXTERNA
CIMENTADO
ÁREA =15,43 m²

CALÇADA EXTERNA
CIMENTADO
ÁREA =20,78 m²

CALÇADA INTERNA
CONTORNO EDIFICAÇÃO
CIMENTADO
ÁREA =7,47 m²

VAGA AMBULÂNCIA

CENTRAL DE VÁCUO CLÍNICO
ÁREA =3,78 m²

CALÇADA INTERNA
CONTORNO EDIFICAÇÃO
CIMENTADO
ÁREA =39,39 m²

GRAMA
ÁREA =15,95 m²

VÁCUO ODONTO
ÁREA =0,58 m²

CALÇADA INTERNA
CONTORNO EDIFICAÇÃO
CIMENTADO
ÁREA =7,67 m²

CALÇADA EXTERNA
CIMENTADO
ÁREA =18,85 m²

EDIFICAÇÃO
ÁREA =599,37 m²

CALÇADA INTERNA
CONTORNO EDIFICAÇÃO
CIMENTADO
ÁREA =1,57 m²

GRAMA
ÁREA =43,49 m²

CALÇADA INTERNA
CONTORNO EDIFICAÇÃO
CIMENTADO
ÁREA =6,28 m²

ESTACIONAMENTO PÚBLICO
13 VAGAS CARROS
PAVER
ÁREA =348,91 m²

CALÇADA INTERNA
CONTORNO EDIFICAÇÃO
CIMENTADO
ÁREA =10,96 m²

GRAMA
ÁREA =0,67 m²

MURETA EM ALVENARIA H=0,70m

CALÇADA EXTERNA
CIMENTADO
ÁREA =219,67 m²

GRAMA
ÁREA =2,62 m²

BANCO EM CONCRETO VER DET.

MURETA EM ALVENARIA H=0,70m

BANCO EM CONCRETO

PROJ. CISTERNA DE ÁGUA NÃO POTÁVEL

GRAMA
ÁREA =69,13 m²

GRAMA
ÁREA =3,32 m²

CALÇADA EXTERNA
CIMENTADO
ÁREA =34,71 m²

GRAMA
ÁREA =3,32 m²

BANCO EM CONCRETO VER DET.

IDOSO

RAMPA I=8,33%

SOBE

PISO RAMPEADO I=1,25%

CIMENTADO 56,06 m²

GRAMA 20,49 m²

CIMENTADO 15,93 m²

CIMENTADO 75,11 m²

GRAMA 5,03 m²

CIMENTADO 23,17 m²

GRAMA 3,28 m²

CIMENTADO 20,83 m²

CIMENTADO 10,80 m²

CIMENTADO ÁREA =6,08 m²

CIMENTADO 10,80 m²

GRAMA 7,52 m²

GRAMA ÁREA =3,28 m²

CIMENTADO ÁREA =101,57 m²

GRAMA ÁREA =22,70 m²

GRAMA ÁREA =546,02 m²

671,88 · 671,75 · 671,00 · 669,00 · 670,80 · 668,90 · 671,98

IMPLANTAÇÃO
ESCALA 1:100

PLANTA DE SITUAÇÃO
ESCALA 1:2500

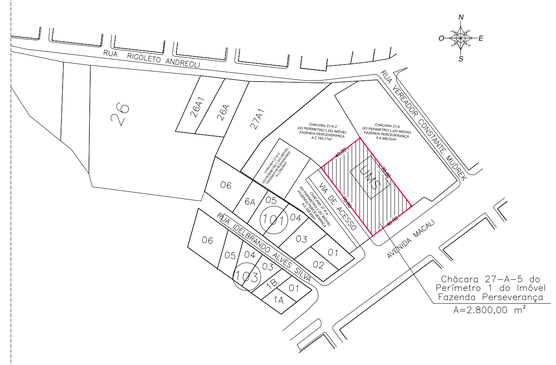

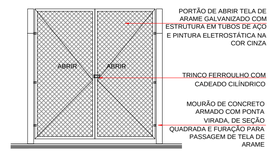

ELEVAÇÃO
PORTÃO PE3
ESCALA 1:50



PLANTA
MOURÃO CONCRETO
ESCALA 1:50

ELEVAÇÃO
MOURÃO CONCRETO
ESCALA 1:50

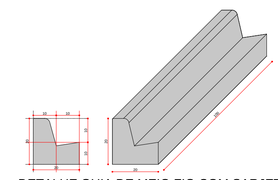

DETALHE GUIA DE MEIO FIO COM SARJETA
ESCALA 1:50

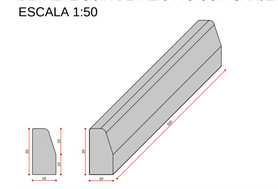

DETALHE GUIA DE MEIO FIO SEM SARJETA
ESCALA 1:50

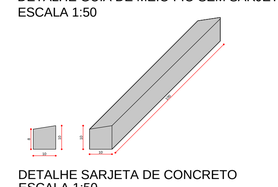

DETALHE SARJETA DE CONCRETO
ESCALA 1:50

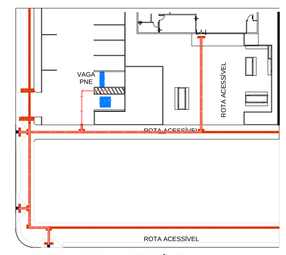

BONECO ROTA ACESSÍVEL
ESCALA 1:500

NOTA:

OBS.1: O NÍVEL INDICADO EM PROJETO CORRESPONDE AO NÍVEL ACABADO. A EXECUÇÃO DA TERRAPLANAGEM DEVERÁ CONSIDERAR AS CAMADAS NECESSÁRIAS PARA EXECUÇÃO DOS PISOS.
OBS.2: OS RECORTES E EMENDAS DE CADA PEÇA DO PISO TÁTIL DEVERÃO ESTAR DE ACORDO COM O ARTIGO 8.5 DA NBR 16735/19.
OBS.3: PROJETO PADRÃO A SER IMPLANTADO EM TERRENO MÍNIMO DE 40X60 METROS. PROJETO PADRÃO IMPLANTADO EM TERRENO PLANO, SENDO RESPONSABILIDADE DO MUNICÍPIO AS ALTERAÇÕES NECESSÁRIAS PARA IMPLANTAÇÃO EM TERRENO PRÓPRIO.
OBS.4: PARA SINALIZAÇÃO TÁTIL E VISUAL DE PISOS - ITEM 5.4 NBR 9050/2020 - VERIFICAR PROJETO ESPECÍFICO DE SINALIZAÇÃO/COMUNICAÇÃO VISUAL.
OBS.5: O PROJETO DE COMUNICAÇÃO VISUAL DEVERÁ SER INSERIDO CONFORME PROJETO PADRÃO FORNECIDO. QUAISQUER ALTERAÇÕES, INCLUSIVE DIMENSIONAIS, DEVEM SER VERIFICADAS IN LOCO.

LEGENDA GERAL

	PISO CIMENTADO SARAFEADO, DESEMPENADO E ALISADO, MOLDADO "IN LOCO", COM TRAÇO 1:3:4 (CIMENTO, AREIA GROSSA E PEDRA BRITADA), ESPESSURA 5CM, COM JUNTAS DE DILATAÇÃO A CADA 3M, CONTORNO DE 60CM EM TODO O PERÍMETRO DA EDIFICAÇÃO CONFORME INDICADO EM PLANTA.
	PISO CIMENTADO SARAFEADO, DESEMPENADO E ALISADO, MOLDADO "IN LOCO", COM TRAÇO 1:3:4 (CIMENTO, AREIA GROSSA E PEDRA BRITADA), ESPESSURA 5CM, COM JUNTAS DE DILATAÇÃO A CADA 3M.
	BLOCO INTERTRAVADO EM CONCRETO (PAVER) 10X20X8 (LXCXH), 35MPA, COR CINZA CLARO, PARA UTILIZAÇÃO EM RUAS PARA TRÁFEGO LEVE. SUBLEITO COM 5CM DE PÓ DE PEDRA E 10CM DE BASE DE BRITA.
	ÁREA PERMEÁVEL - GRAMA
	LADRILHO HIDRÁULICO PODOTATIL DE 30X30CM, ESPESSURA DE 2CM, COMPOSTO DE CIMENTO, AREIA, PÓ DE PEDRA E PIGMENTOS DO TIPO ALERTA, COR TERRACOTA, INCLUSO BASE DE AREIA E REJUNTAMENTO COM PÓ DE PEDRA (CPU), CONFORME NBR/ABNT 9050 E LEGISLAÇÃO MUNICIPAL.
	LADRILHO HIDRÁULICO PODOTATIL DE 30X30CM, ESPESSURA DE 2CM, COMPOSTO DE CIMENTO, AREIA, PÓ DE PEDRA E PIGMENTOS DO TIPO DIRECIONAL, COR TERRACOTA, INCLUSO BASE DE AREIA E REJUNTAMENTO COM PÓ DE PEDRA (CPU), CONFORME NBR/ABNT 9050 E LEGISLAÇÃO MUNICIPAL.
	GUIA PRÉ-FABRICADA COM SARJETA DE CONCRETO DO TIPO L: C/ 20 CM DE ALTURA, 100 CM DE COMPRIMENTO BASE DE 20 CM, COM CANTO SUPERIOR ARREDONDADO E FACE EXTERNA LIGEIRAMENTE INCLINADA.
	SARJETA DE CONCRETO DO TIPO I: COM 20 CM DE ALTURA, 100 CM DE COMPRIMENTO BASE DE 10CM, COM CANTO SUPERIOR ARREDONDADO E FACE EXTERNA LIGEIRAMENTE INCLINADA.
	ALAMBRADO EM MOURÕES DE CONCRETO, COM TELA DE ARAME GALVANIZADO E MURETA EM CONCRETO - MURETA H=20cm e MOURÃO+ALAMBRADO H=2,00m - ALTURA TOTAL 2,20m
	PEDRA BRITADA nº0 OU PEDRISCO.
	ÁRVORE/VEGETAÇÃO

LEGENDA DE ROTA ACESSÍVEL

	CAMINHO ROTA ACESSÍVEL

QUADRO DE ÁREAS

ÁREA EDIFICAÇÃO PAVIMENTO TÉRREO	568,92 m²
ÁREA DE ANEXOS* PAVIMENTO TÉRREO	24,68 m²
ÁREA DE MARQUISES	59,83 m²
ÁREA TOTAL SEM ANEXOS	628,75 m²
ÁREA TOTAL COM ANEXOS	653,43 m²

*ANEXOS: CENTRAL DE RESÍDUOS, CENTRAL DE OXIGÊNIO E AR COMPRIMIDO, CENTRAL DE VÁCUO ODONTOLÓGICO E COMPRESSOR ODONTOLÓGICO

ÁREA DO TERRENO	2.800,00 m²
COEF. DE APROVEITAMENTO	0,2334
TAXA DE OCUPAÇÃO	23,34%
TAXA DE PERMEABILIDADE	26,02%

NOMENCLATURA HIDRÁULICA

BL - BOCA DE LOBO
CI - CAIXA DE INSPEÇÃO
CC - CAIXA DE CAPTAÇÃO
GF - GRELHA DE FERRO

LEGENDA DE PAREDES

ALVENARIA

19	PAREDE EM ALVENARIA A CONSTRUIR E=19CM(BLOCO CERÂMICO 14X19X39CM EM PÉ C/REBOCO EM DUAS FACES)
	ESTRUTURA PROPOSTA

REV	DATA	CONTEÚDO	REV	DATA	CONTEÚDO
R00	04/04/2022	EMISSÃO INICIAL			
R01	05/04/2022	CORREÇÕES CONFORME PARECER SESA			

ÁREA RESERVADA PARA APROVAÇÃO

APROVADO

ESTE DOCUMENTO FOI ASSINADO EM: 11/05/2026 11:30 -03:00 -03
PARA CONFERÊNCIA DO SEU CONTEÚDO ACESSE: https://c.ipm.com.br/p8ea4b1109e6f6

Assinado eletronicamente por:
MICHEL MARTINAZZO
11/05/2026 11:30:17
Assinatura digital avançada.

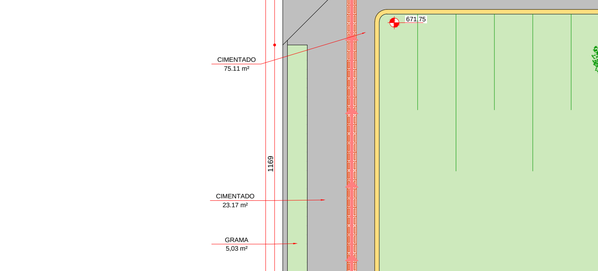

DET. 01 - GUIA REBAIXADA ACESSO VEÍCULOS
ESCALA 1:75

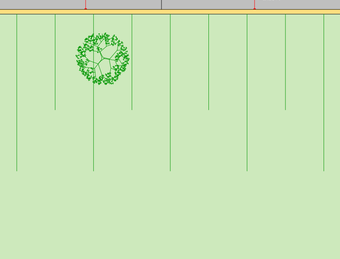

DET. 02 - GUIA REBAIXADA LOTES DE ESQUINA
ESCALA 1:75



DET. RELEVO TÁTIL DE ALERTA
ESCALA 1:10



DET. RELEVO TÁTIL DIRECIONAL
ESCALA 1:10

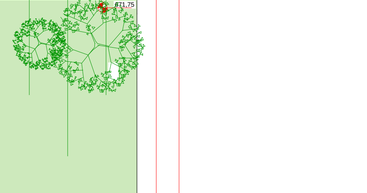

DET. FIXAÇÃO PISO TÁTIL DE ALERTA
ESCALA 1:10

DET. FIXAÇÃO PISO TÁTIL DIRECIONAL
ESCALA 1:10

SEÇÃO TRANSVERSAL- EXEMPLO DE VIA EM PAVER
ESCALA.: 1:50

TIPO DE ASSENTAMENTO ESPINHA DE PEIXE
ESCALA 1:50

GABARITO DE VAGA RESERVADA À PNE
ESCALA 1:50



GABARITO DE VAGA RESERVADA À IDOSO
ESCALA 1:50



DETALHE VAGA PNE E IDOSO
Esc.: 1:75

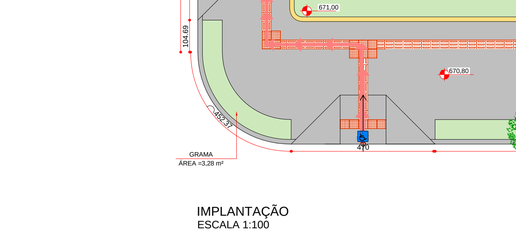

DETALHE FLOREIRA EM CONCRETO - PLANTA BAIXA
ESCALA 1:25

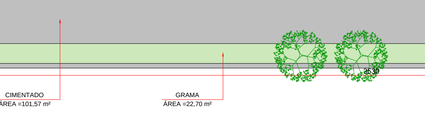

DETALHE FLOREIRA EM CONCRETO - CORTE AA'
ESCALA 1:25

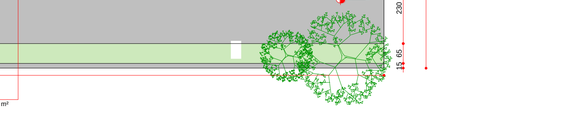

DETALHE FLOREIRA EM CONCRETO - ELEVAÇÃO 01
ESCALA 1:25

MUNICIPIO DE MARMELEIRO - PR

PROPRIETÁRIO:
MUNICÍPIO DE MARMELEIRO - PR

JANDER LUIZ LOSS:74482637904
Assinado digitalmente por JANDER LUIZ LOSS:74482637904
DN: C=BR, O=ICP-Brasil, OU=AR SOLUTI, OU=PRESENCIAL, OU=videoconferencia, CN=JANDER LUIZ LOSS:74482637904
Razão: Eu sou o autor deste documento
Local:
Data: 2026-04-08 10:18:19-03'00'
Foxit PDF Reader Versão: 2025.3.0

MUNICÍPIO:
DIVERSOS

UNIDADE DE ATENÇÃO PRIMÁRIA E ATENDIMENTO IMEDIATO - PROJETO PADRÃO

ESCRITÓRIO REGIONAL:
DIVERSOS

LOCAL:
AVENIDA MACALI, 1579 - BAIRRO PASSARELA

TIPO:
CONSTRUÇÃO DE EDIFICAÇÃO EM ALVENARIA PARA FINS DE SAÚDE

OBRA:

RESPONSÁVEL TÉCNICO PLANTA DE IMPLANTAÇÃO:

Documento assinado digitalmente
gov.br
CARLOS EDUARDO BARSZCZ
Data: 08/04/2026 10:12:28-0300
Verifique em https://validar.iti.gov.br

CARLOS EDUARDO BARSZCZ - ENG. CIVIL CREA PR 129.209/D

PROJETO:
ARQUITETÔNICO

REFERÊNCIA:
PLANTA DE IMPLANTAÇÃO

DESENHO: SETOR ENGENHARIA MARMELEIRO
DATA: DEZ / 2025
ESCALA DO DESENHO: INDICADA
ARQUIVO: ARQ_PE-UMS_001_R01 - F1 CORRIGIDO

ARQ 001/006

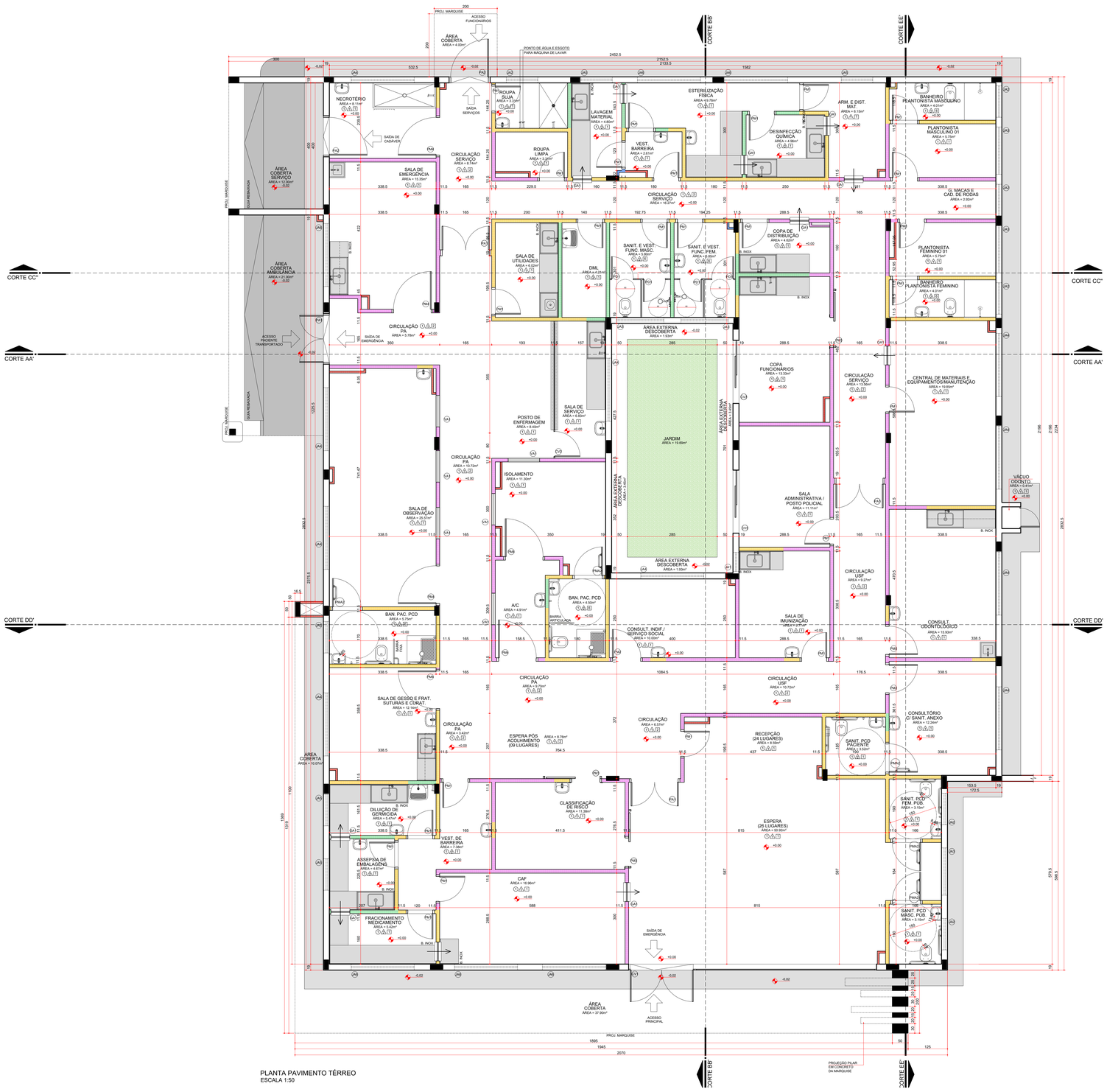

PLANTA PAVIMENTO TÉRREO
ESCALA 1:50

DETALHE CADEIRA ODONTOLÓGICA

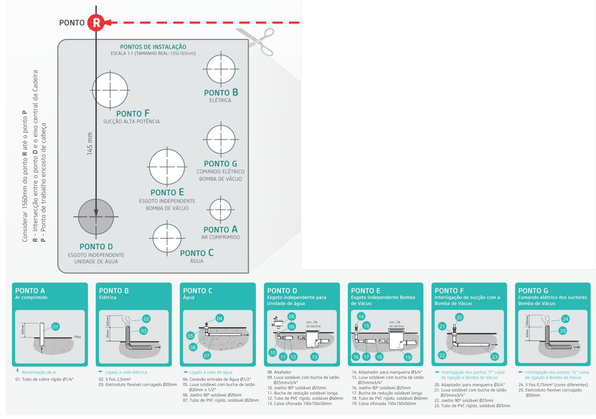

OBS.: PREVER VERGA E CONTRA-VERGA EM TODAS AS ESQUADRIAS, QUANDO NECESSÁRIO.
OBS.: VERIFICAR A ESPESSURA DA PAREDE NO LOCAL ONDE A ESQUADRIA SERÁ INSTALADA CONFORME DETALHE DE PLANTA BAIXA E TIPO DE PAREDE.

LEGENDA DE CÓDIGOS DA ESQUADRIAS

AS DUAS PRIMEIRAS LETRAS INDICAM O TIPO DE ESQUADRIA (PORTA, JANELA, VISOR) EX: PORTA MADEIRA: PM

NÚMERO DA ESQUADRIA

PJ1

A TERCEIRA LETRA INDICA QUE A ESQUADRIA SERÁ ADAPTADA PARA ACESSO A PCD

*: PORTA ADAPTADA PARA PNE COM CHAPA DE PROTEÇÃO E BARRA.

ESPECIFICAÇÃO DE ESQUADRIAS

CÓDIGO	NOMENCLATURA	LARGURA (CM)	ALTURA (CM)	ÁREA (M²)	PEITORIL (M)	TIPO	QUANT.
PM1	PORTA MADEIRA	80	210	1,68	-	ABRIR 1 FL.	25
PM2	PORTA MADEIRA	90	210	1,89	-	ABRIR 1 FL.	02
PMA2	PORTA MADEIRA	90	210	1,89	-	ABRIR 1 FL.	05
PM3	PORTA MADEIRA	90	210	1,89	-	CORRER 1 FL.	03
PM4	PORTA MADEIRA	120	210	2,52	-	ABRIR 1 FL.	06
PM5	PORTA MADEIRA COM PROTEÇÃO RADIOLÓGICA COM VISOR COM PROTEÇÃO RADIOLÓGICA	90	210	1,89		ABRIR 1 FL.	01
PA1	PORTA ALUMÍNIO	150	210	3,15	-	ABRIR 2 FL.	04
PA2	PORTA ALUMÍNIO	120	210	2,52	-	ABRIR 1 FL.	02
PA3	PORTA ALUMÍNIO COM VENEZIANA	80	80	0,64	0,70	ABRIR 1 FL.	01
PD1	PORTA DIVISÓRIA	70	165	1,15	-	ABRIR 1 FL.	04
JA1	JANELA ALUMÍNIO	60	60	0,25	170	PROJETANTE	01
JA2	JANELA ALUMÍNIO	100	60	0,50	170	CORRER	07
JA3	JANELA ALUMÍNIO	150	60	0,75	170	CORRER	05
JA4	JANELA ALUMÍNIO	200	60	1,00	170	CORRER	08
JA5	JANELA ALUMÍNIO	100	60	0,50	170	FIXA	04
JA6	JANELA ALUMÍNIO	200	60	1,00	170	FIXA	06
CV1	CONJUNTO DE VIDRO COM PORTA 2,00M	786,5	280	22,02	-	ABRIR 2 FL./FIXO	01
CV2	CONJUNTO DE VIDRO COM PORTA 0,800	435	140/260	7,17	-	ABRIR 1 FL./FIXO	01
CV3	CONJUNTO DE VIDRO COM PORTA 1,00M	200	210	4,20	-	CORRER 1 FL./FIXO	02
GA1	GUICHÊ ALUMÍNIO	60	100	0,60	110	ABRIR 2 FL.	09
VA1	VISOR ALUMÍNIO	100	100	1,00	110	FIXA	06
PE1	PORTÃO METÁLICO	90	180	2,16	01	ABRIR 1 FL.	01
PE2	PORTÃO METÁLICO	400	180	7,20	02	CORRER1 FL. /AUTOM.	02
PF1	PORTA FERRO GALVANIZADO COM TELA MOSQUITEIRO	100	210	2,10	-	ABRIR 1 FL.	02
PF2	PORTA FERRO GALVANIZADO COM TELA MOSQUITEIRO	100	100	1,00	-	ABRIR 1 FL.	02
PF3	PORTA FERRO GALVANIZADO COM TELA MOSQUITEIRO	90	210	1,89	-	ABRIR 1 FL.	01
PF4	PORTA FERRO GALVANIZADO COM TELA ANTISTICA E TELA MILIMETRADA	65	70	0,46	-	ABRIR 1 FL.	01
PF5	PORTA FERRO GALVANIZADO COM TELA ANTISTICA E TELA MILIMETRADA	70	70	0,49	-	ABRIR 1 FL.	02
PF6	PORTA FERRO GALVANIZADO COM TELA ANTISTICA E TELA MILIMETRADA	90	210	1,89	-	ABRIR 1 FL.	01
PF7	PORTA FERRO GALVANIZADO COM TELA ANTISTICA E TELA MILIMETRADA	200	210	4,20	-	ABRIR 2 FL.	01
PF8	PORTA FERRO GALVANIZADO COM TELA ANTISTICA E TELA MILIMETRADA	80	210	1,60	-	ABRIR 1 FL.	01

DETALHE DO CORRIMÃO E BATE-MACAS

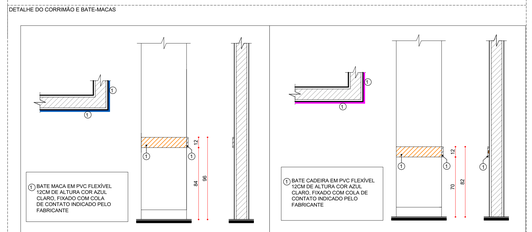

DETALHE GERAL - BATE MACA
ESCALA: 1:25

DETALHE GERAL - PROTETOR DE PARED
ESCALA: 1:25

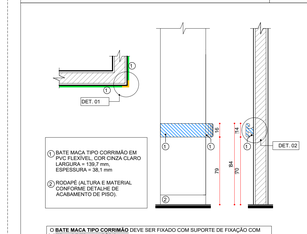

O **BATE MACA TIPO CORRIMÃO** DEVE SER FIXADO COM SUPORTE DE FIXAÇÃO COM SISTEMA DE TRAVA SIMPLA.

DETALHE GERAL - BATE MACA TIPO CORRIMÃO E CANTONEIRA
ESCALA: 1:25

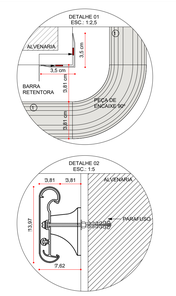

OBS. MEDIDAS EM CENTÍMETROS. O VALOR DA COTA PREVALECE AO DA ESCALA. CONFERIR MEDIDAS NO LOCAL, ANTES DE QUALQUER ALTERAÇÃO CONSULTAR O ARQUITETO RESPONSÁVEL: LONDRINA - FONE: 0XX 43 3328-1020 EMAIL: MEP@ARQUITETURA.ARQ.BR
OBS: AS PAREDE DE DRYWALL TERÃO ESPESSURA DE 11,50CM (MONTANTE DE 90MM + 1 CHAPA DE 12,5MM DE CADA LADO) E ISOLAMENTO TERMO ACÚSTICO COM LÃ DE ROCHA E=5CM. O TIPO DE CHAPA DEVERÁ SEGUIR O INDICADO EM PLANTA E NO DETALHE ESPECÍFICO, CONFORME PREVISTO NO CADERNO DE ENCARGOS.
OBS.: AS NECESSIDADES E CARACTERÍSTICAS ESPECÍFICAS DOS PONTOS DE INSTALAÇÃO PARA EQUIPAMENTOS DEVERÃO SER REVISADAS CONFORME A MARCA E O MODELO DE CADA EQUIPAMENTO A SER INSTALADO SEGUNDOINFORMAÇÃO DADA PELO PROPRIETÁRIO DO ESTABELECIMENTO.
OBS.: TODAS AS COTAS ESTÃO EM CENTÍMETROS EXCETO ONDE HOUVER INDICAÇÃO.
OBS.: DEVERÃO SER ANALISADOS OS "SITE PLANNING" DE TODOS OS EQUIPAMENTOS (ADQUIRIDOS PÓS PROJETO), PARA PREVISÃO DE REFORÇO E DEMAIS NECESSIDADES.
OBS.: TODAS AS GUARNIÇÕES DAS PORTAS POSSUEM 10 CM, EXCETO QUANDO HOUVER INDICAÇÃO.
OBS.: QUALQUER ALTERAÇÃO NAS ESPECIFICAÇÃO DOS MATERIAIS DEFINIDOS PARA O PROJETO DEVERÁ SER PREVIAMENTE COMUNICADA AOS ARQUITETO RESPONSÁVEL PARA VERIFICAÇÃO DO SEU IMPACTO SOBRE AS PREMISSAS ACORDADAS JUNTO AO CLIENTE.
OBS.: TODOS OS BANHEIROS E SANITÁRIOS POSSUEM ACESSO EM NÍVEL. DEVERÁ SER PREVISTO REBAIXO DE CONTRAPISO PARA CAIMENTO (CONFORME INCLINAÇÃO MÁXIMA INDICADA PELA NORMA)
OBS. ANTES DO INICIO DA EXECUÇÃO CONFERIR TODAS AS MEDIDAS NO LOCAL;
OBS.: PARA SINALIZAÇÃO TÁTIL E VISUAL DE PISOS - ITEM 5.4 NBR 9050/2020 - VERIFICAR PROJETO ESPECÍFICO DE SINALIZAÇÃO/COMUNICAÇÃO VISUAL
OBS.: TODOS OS RALOS DEVERÃO TER FECHO HÍDRICO E TAMPA COM FECHAMENTO ESCAMOTEÁVEL
OBS.: TODAS AS PORTAS TERÃO MACANETAS DO TIPO ALAVANCA.
OBS.: TODAS AS TUBULAÇÕES SERÃO EMBUTIDAS

LEGENDA DE PAREDES

ALVENARIA

- 25 — PAREDE EM ALVENARIA A CONSTRUIR E=19CM(BLOCO CERÂMICO 14X19X39CM EM PÉ C/REBOCO EM DUAS FACES)
- 14 — PAREDE EM ALVENARIA A CONSTRUIR E=14CM(BLOCO CERÂMICO 9X19X39CM EM PÉ C/REBOCO EM DUAS FACES)
- ESTRUTURA PROPOSTA

GESSO ACARTONADO

NOTA: MEDIDAS DAS CHAPAS, PERFIS E ISOLAMENTO EM MILIMETROS. E= ESPESSURA, ST=CHAPA STANDARD, RU= CHAPA RESISTENTE A UMIDADE, RF= CHAPA RESISTENTE AO FOGO, M=MONTANTE, LR= LÃ DE ROCHA PARA ISOLAMENTO ACÚSTICO (1 FACE REVESTIDA COM PAPEL ALUMINIZADO EM ROLO, E=50MM), D= DENSIDADE DO ISOLAMENTO (KG/M³)
OBS: AS CHAPAS ST E RU SERÃO APLICADAS SOMENTE ATÉ A ALTURA DE INSTALAÇÃO DO FORRO DE CADA AMBIENTE

- 6,65 6,65 11,5 51,5 51,5 — DRYWALL A CONSTRUIR E=11,50CM (1 CHAPA ST 12,5 + M90 LRSO D32 + 1 CHAPA ST 12,5)
- DRYWALL A CONSTRUIR E=11,50CM (1 CHAPA ST 12,5 + M90 + LRSO D32 + 1 CHAPA RU 12,5)
- DRYWALL A CONSTRUIR E=11,50CM (1 CHAPA RU 12,5 + M90 + LRSO D32 + 1 CHAPA RU 12,5)
- PAREDE PARA ENCHIMENTO COM PLACAS DE GESSO ACARTONADO (DRYWALL), COM UMA FACE SIMPLES (RU), ESTRUTURA METÁLICA COM GUIAS SIMPLES DE 48MM
- PAREDE PARA ENCHIMENTO COM PLACAS DE GESSO ACARTONADO (DRYWALL), COM UMA FACE SIMPLES (SY), ESTRUTURA METÁLICA COM GUIAS SIMPLES DE 48MM

LEGENDA DE CÓDIGOS DE ACABAMENTO

A - PISO

1. PISO PORCELANATO, COR OFF WHITE, 45X45CM COM REJUNTE BRANCO A BASE EPÓXI, RETIFICADO EXTRA, ABSORÇÃO DE ÁGUA MENOR OU IGUAL A 0,5% E COEFICIENTE DE ATRITO MAIOR OU IGUAL A 0,4
2. PISO CIMENTADO COM ARGAMASSA TRAÇO 1:3 (CIMENTO E AREIA), COM ADITIVO IMPERMEABILIZANTE, ESPESSURA 2,5CM, ACABAMENTO DESEMPENADO E LISO, PREPARO MECÂNICO DA ARGAMASSA

B - PAREDE

A. PINTURA COM MASSA ACRÍLICA E TINTA ACRÍLICA SEMI-BRILHO, APLICAÇÃO DE DUAS DEMÃOS, NA COR BRANCO A EXECUTAR (PANTONE 11-0602 TPX).
A. REVESTIMENTO CERÂMICO COR OFF WHITE 20X20CM COM REJUNTE BRANCO COMUM, ESMALTADA, PEI 3, BORDA TRADICIONAL/ARREDONDADA.
A. PINTURA TEXTURIZADA ACRÍLICA FOSCA COR CINZA CLARO (PANTONE 14-4204 TPX).

C - TETO/FORRO

1. FORRO DE GESSO COMUM FIXO, COM PLACA PRÉ FABRICADA, SISTEMA TETO UNIDIRECIONAL, COM PLACA STANDART, ESPESSURA 12MM, BORDA QUADRADA, COM LÃ DE ROCHA (1 FACE REVESTIDA COM PAPEL ALUMINIZADO EM ROLO, DENSIDADE=32KG/M³, E=50MM) COLOCADA SOBRE O FORRO, ACABAMENTO EM PINTURA ACRILICA SEMI-BRILHO (2 DEMÃOS), COR BRANCO NEVE, SOBRE MASSA CORRIDA.
2. FORRO EM GESSO COMUM FIXO, COM PLACAS FIXAS E REMOVÍVEIS, PLACAS RETANGULARES (625X1250MM), COM ACABAMENTO VINILICO LISO EM UMA DAS FACES, INCLUSIVE ESTRUTURA DE FIXAÇÃO
3. FORRO DE GESSO COMUM FIXO, COM PLACA PRÉ FABRICADA, SISTEMA TETO UNIDIRECIONAL, COM CHAPA RESISTENTE A UMIDADE, ESPESSURA 12MM, BORDA QUADRADA, COM LÃ DE ROCHA (1 FACE REVESTIDA COM PAPEL ALUMINIZADO EM ROLO, DENSIDADE=32KG/M³, E=50MM) COLOCADA SOBRE O FORRO, ACABAMENTO EM PINTURA ACRILICA SEMI-BRILHO (2 DEMÃOS), COR BRANCO NEVE, SOBRE MASSA CORRIDA.
4. LAJE IMPERMEABILIZADA COM MANTA ASFÁLTICA MODIFICADA COM ASFALTO ELASTOMÉRICO SUBSSÃO MANTAS A BASE DE ASFALTO MODIFICADO COM POLÍMEROS ELASTOMÉRICOS (SBS) ESTRUTURADAS COM FILME DE POLIETILENO E NÃO-TECIDO DE FIBRAS DE POLIÉSTER.
5. SEM LAJE E COM FORRO DE GESSO COMUM FIXO, COM PLACA PRÉ FABRICADA , SISTEMA TETO UNIDIRECIONAL, COM PLACA STANDART, ESPESSURA 12MM, BORDA QUADRADA, ACABAMENTO EM PINTURA ACRÍLICA SEMI-BRILHO (2 DEMÃOS), COR BRANCO NEVE, SOBRE MASSA CORRIDA, AMARRADA EM ARAME NA ESTRUTURA METÁLICA DA COBERTURA.

INDICAÇÕES GERAIS

- SOLEIRA RAMPEADA EM GRANITO CINZA ANDORINHA, ESPESSURA 2CM, DESNÍVEL H=2CM PARA ACESSO ÁREA EXTERNA DA EDIFICAÇÃO.

OBS. : OS RODAPÉS DEVERÃO SEGUIR O MESMO PADRÃO DO PISO DO AMBIENTE E COM ALTURA DE 7CM.
OBS. : PAREDES DE DRYWALL UMA DAS CHAPAS DEVERÁ SER RECORTADA PARA QUE O RODAPÉ SEJA EMBUTIDO E ALINHADO, SEM RESSALTOS.

REV	DATA	CONTEÚDO
R00	04/04/2022	EMISSÃO INICIAL
R01	09/04/2022	CORREÇÕES CONFORME PARECER SESA

REV	DATA	CONTEÚDO

ÁREA RESERVADA PARA APROVAÇÃO

GOVERNO DO ESTADO DO PARANÁ
SECRETARIA DA SAÚDE
SESA
SETOR DE PROJETOS

PROPRIETÁRIO: SECRETARIA DE ESTADO DA SAÚDE - SESA P/ DIVERSOS MUNICÍPIOS
MUNICÍPIO: DIVERSOS
OBRA: UNIDADE DE ATENÇÃO PRIMÁRIA E ATENDIMENTO IMEDIATO - PROJETO PADRÃO
ESCRITÓRIO REGIONAL: DIVERSOS
LOCAL: DIVERSOS
TIPO: CONSTRUÇÃO DE EDIFICAÇÃO EM ALVENARIA PARA FINS DE SAÚDE

AUTOR DO PROJETO/ REGISTRO PROF.: **Carlos Marchesi** CAU PR A32642-9
PROPRIETÁRIO: SECRETARIA DE ESTADO DA SAÚDE - SESA P/ DIVERSOS MUNICÍPIOS
PROJETO: ARQUITETÔNICO
PROPRIETÁRIO:
REFERÊNCIA: PLANTA BAIXA TERREO
RESPONSÁVEL PELO EAS CONF. RT.:

PROJETISTA
MEP - Arquitetura e Planejamento
RUA MILTON GAVETTI, 309 - JD. UNIVERSITÁRIO, LONDRINA/PR
TEL +55 (43) 3328-1020 / mep@meparquitetura.arq.br
COORDENADOR:
CARLOS MARCHESI - ARQUITETO CAU PR A32642-9

DESENHO: MEP ARQUITETURA E PLANEJAMENTO
DATA: MARÇO | 2022
ESCALA DO DESENHO: INDICADA
ARQUIVO: ARQ_PE-UMS_002-003_R01

ARQ 002/006



PLANTA PAVIMENTO TÉRREO
ESCALA 1:50

OBS.: PREVER VERGA E CONTRA-VERGA EM TODAS AS ESQUADRIAS, QUANDO NECESSÁRIO.
OBS.: VERIFICAR A ESPESSURA DA PAREDE NO LOCAL ONDE A ESQUADRIA SERÁ INSTALADA CONFORME DETALHE DE PLANTA BAIXA E TIPO DE PAREDE.

LEGENDA DE CÓDIGOS DE ESQUADRIAS

AS DUAS PRIMEIRAS LETRAS INDICAM O TIPO DE ESQUADRIA (PORTA, JANELA, VISOR) EX: PORTA MADEIRA

NÚMERO DA ESQUADRIA

A TERCEIRA LETRA INDICA QUE A ESQUADRIA SERÁ ADAPTADA PARA ACESSO A PCD

P.21

*: PORTA ADAPTADA PARA PNE COM CHAPA DE PROTEÇÃO E BARRA.

ESPECIFICAÇÃO DE ESQUADRIAS

CÓDIGO	NOMENCLATURA	LARGURA (CM)	ALTURA (CM)	ÉREA (M²)	PEITORIL (M)	TIPO	QUANT.
PM1	PORTA MADEIRA	80	210	1,68	-	ABRIR 1 FL.	25
PM2	PORTA MADEIRA	90	210	1,89	-	ABRIR 1 FL.	02
PM2	PORTA MADEIRA	90	210	1,89	-	ABRIR 1 FL.	05
PM3	PORTA MADEIRA	90	210	1,89	-	CORRER 1 FL.	03
PM4	PORTA MADEIRA COM PROTEÇÃO RADIOLÓGICA	120	210	2,52	-	ABRIR 1 FL.	06
PM5	PORTA MADEIRA COM PROTEÇÃO RADIOLÓGICA COM VISOR COM PROTEÇÃO RADIOLÓGICA	90	210	1,89	-	ABRIR 1 FL.	01
PA1	PORTA ALUMÍNIO	150	210	3,15	-	ABRIR 2 FL.	04
PA2	PORTA ALUMÍNIO	120	210	2,52	-	ABRIR 1 FL.	02
PA3	PORTA ALUMÍNIO COM VENEZIANA	80	80	0,64	0,70	ABRIR 1 FL.	01
PD1	PORTA DIVISÓRIA	70	165	1,15	-	ABRIR 1 FL.	04
JA1	JANELA ALUMÍNIO	60	60	0,25	170	PROJETANTE	01
JA2	JANELA ALUMÍNIO	100	60	0,50	170	CORRER	07
JA3	JANELA ALUMÍNIO	150	60	0,75	170	CORRER	05
JA4	JANELA ALUMÍNIO	200	60	1,00	170	CORRER	08
JA5	JANELA ALUMÍNIO	100	60	0,50	170	FIXA	04
JA6	JANELA ALUMÍNIO	200	60	1,00	170	FIXA	06
CV1	CONJUNTO DE VIDRO COM PORTA 2,00M	786,5	280	22,02	-	ABRIR 2 FL.#FIXO	01
CV2	CONJUNTO DE VIDRO COM PORTA 1,40M	435	140/260	7,17	-	ABRIR 1 FL.#FIXO	01
CV3	CONJUNTO DE VIDRO COM PORTA 1,00M	200	210	4,20	-	CORRER 1 FL.#FIXO	02
GA1	GUICHÊ ALUMÍNIO	60	100	0,60	110	ABRIR 2 FL.	09
VA1	VISOR ALUMÍNIO	100	100	1,00	110	FIXA	06
PE1	PORTÃO METÁLICO	90	180	2,16	01	ABRIR 1 FL.	01
PE2	PORTÃO METÁLICO	400	180	7,20	02	CORRER1 FL./AUTOM.	02
PF1	PORTA FERRO GALVANIZADO COM TELA MOSQUITEIRO	100	210	2,10	-	ABRIR 1 FL.	02
PF2	PORTA FERRO GALVANIZADO COM TELA MOSQUITEIRO	100	100	1,00	-	ABRIR 1 FL.	02
PF3	PORTA FERRO GALVANIZADO COM TELA MOSQUITEIRO	90	210	1,89	-	ABRIR 1 FL.	01
PF4	PORTA FERRO GALVANIZADO COM TELA ARTÍSTICA E TELA MILIMETRADA	65	70	0,46	-	ABRIR 1 FL.	01
PF5	PORTA FERRO GALVANIZADO COM TELA MILIMETRADA	70	70	0,49	-	ABRIR 1 FL.	02
PF6	PORTA FERRO GALVANIZADO COM TELA ARTÍSTICA E TELA MILIMETRADA	90	210	1,89	-	ABRIR 1 FL.	01
PF7	PORTA FERRO GALVANIZADO COM TELA ARTÍSTICA E TELA MILIMETRADA	200	210	4,20	-	ABRIR 2 FL.	01
PF8	PORTA FERRO GALVANIZADO COM TELA ARTÍSTICA E TELA MILIMETRADA	80	210	1,60	-	ABRIR 1 FL.	01

LEGENDA PROTEÇÃO RADIOLÓGICA

OBS: O SISTEMA DE PROCESSAMENTO DE IMAGEM SERÁ DIGITAL DO TIPO CR.
VR = VISOR RADIOLÓGICO EQUIVALÊNCIA DE 1,00MM-Al (PMAS)
PnR = PORTA RADIOLÓGICA: CHUMBO PB (MM): 1,00MM-Ø (PMAS)

PAREDE (S): BARRITA (cm) / CHUMBO Pb: (mm)
P1: 1,0 cm ou 0,8 mm
P2: 1,0 cm ou 0,8 mm
P3: 1,0 cm ou 1,0 mm
P4: 1,0 cm ou 0,8 mm

Blindar com 1,0 cm de argamassa baritada

W = CARGA DE TRABALHO — W = 160 MA. MINUTO/SEMANA
P/SEMANA
KVP MAX = 70 — MA MÁX = 20 MA
CRS = 0,12 (CRP 33 < 70 KV) — APARELHO = A SER ADQUIRIDO

A CARGA DE TRABALHO (W) INCLUI CERCA 10~15 EXAMES POR DIA
A CARGA DE TRABALHO (W) PREVÊ UM ACRÉSCIMO DE EXPOSIÇÕES PROJETADO PARA CINCO ANOS.
*TODAS AS PAREDES INDICADAS DEVERÃO SER REVESTIDAS COM ARGAMASSA BARITADA ATÉ A ALTURA DE 2,20M DO PISO ACABADO.
(T) FATOR DE OCUPAÇÃO: FRAÇÃO DA PERMANÊNCIA DO INDIVIDUO (PARA 40 HORAS / SEMANA) NO PONTO DE INTERESSE.
(U) FATOR DE USO: FRAÇÃO DA CARGA DE TRABALHO EM QUE O FEIXE DE RAIO -X É DIRIGIDO PARA A BARREIRA.
(P) RESTRIÇÃO DE DOSES: NÍVEIS DE RADIAÇÃO AMBIENTE (MSV / SEMANA) PARA FINS DE PLANEJAMENTO DE BARREIRAS E PROTEÇÃO DE ÁREAS.
(D) DISTÂNCIA: MÁXIMO DESLOCAMENTO DO TUBO ATÉ O PONTO DE INTERESSE. (PAREDES, PORTAS E VISORES)

LEGENDA PREVENÇÃO DE INCÊNDIO

PÓ QUÍMICO SECO ABC
PÓ QUÍMICO SECO BC
GÁS CARBÔNICO CO2

LEGENDA ELÉTRICA

QUADRO ELÉTRICO
* OBS: SEGUIR ESPECIFICAÇÕES DO PROJETO ELÉTRICO.

LEGENDA DE PONTOS

RG	PONTO PARA NEGATOSCOPIO SIMPLES (ENERGIA 1,10 M DO PISO ACABADO)	TEL	PONTO PARA TELEFONE ENERGIA 0,30 M DO PISO ACABADO)
IMPRESS	PONTO PARA IMPRESSORA COMUM IMPRESSORA ETIQUETA (ENERGIA 1,10 M DO PISO ACABADO E REDE 1,10 M DO PISO ACABADO)	TV	PONTO PARA FILTRO DE ÁGUA (ENERGIA 1,10 M DO PISO ACABADO E ÁGUA FRIA 1,10 M DO PISO ACABADO)
PC	PONTO PARA COMPUTADOR (ENERGIA 0,30 M DO PISO ACABADO E REDE 0,30 M DO PISO ACABADO)	TV	PONTO PARA TELEVISÃO (A ALTURA DO PONTO DE ENERGIA DA TV PODE VARIAR DE ACORDO COM O TAMANHO DO AMBIENTE A SER LOCADO)
MO	PONTO PARA MICROONDAS (ENERGIA TOMADA ESPECIAL A 1,10 M DO PISO ACABADO)	GELADEIRA	PONTO PARA GELADEIRA (ENERGIA 1,10 M DO PISO ACABADO)

DETALHE BATE-MACAS E PROTETOR DE PARED

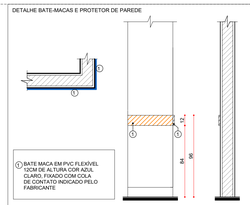

DETALHE GERAL - BATE MACA
ESCALA: 1:25

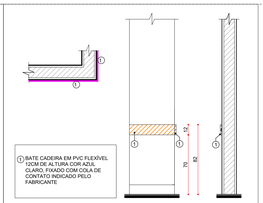

DETALHE GERAL - PROTETOR DE PAREDE
ESCALA: 1:25

DETALHE CADEIRA ODONTOLÓGICA

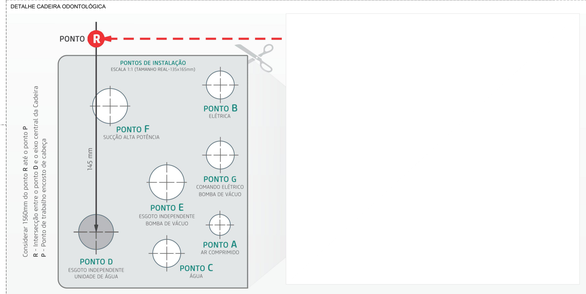

DETALHE DA SOLEIRA RAMPEADA
ESCALA 1:1

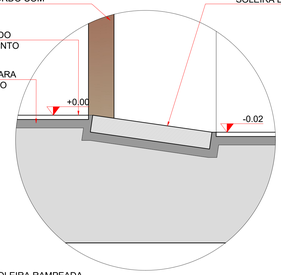

DETALHE DA SOLEIRA
SEM ESCALA

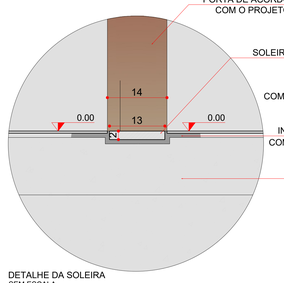

DETALHE BATE MACA TIPO CORRIMÃO

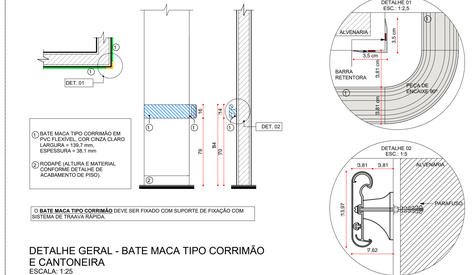

DETALHE GERAL - BATE MACA TIPO CORRIMÃO E CANTONEIRA
ESCALA: 1:25

OBS.: MEDIDAS EM CENTÍMETROS. O VALOR DA COTA PREVALECE AO DA ESCALA. CONFERIR MEDIDAS NO LOCAL, ANTES DE QUALQUER ALTERAÇÃO CONSULTAR O ARQUITETO RESPONSÁVEL: LONDRINA - FONE: 0XX 43 3328-1020. EMAIL: MEP@ARQUITETURA.ARQ.BR
OBS: AS PAREDE DE DRYWALL TERÃO ESPESSURA DE 11,50CM (MONTANTE DE 90MM + 1 CHAPA DE 12,5MM DE CADA LADO) E ISOLAMENTO TERMO ACUSTICO COM LÃ DE ROCHA 0=5CM. O TIPO DE CHAPA DEVERÁ SEGUIR O INDICADO EM PLANTA E NO DETALHE ESPECIFICO, CONFORME PREVISTO NO CADERNO DE ENCARGOS.
OBS.: AS NECESSIDADES E CARACTERÍSTICAS ESPECÍFICAS DOS PONTOS DE INSTALAÇÃO PARA EQUIPAMENTOS DEVERÃO SER REVISADAS CONFORME A MARCA E O MODELO DE CADA EQUIPAMENTO A SER INSTALADO SEGUINDOINFORMAÇÃO DADA PELO PROPRIETÁRIO DO ESTABELECIMENTO.
OBS.: TODAS AS COTAS ESTÃO EM CENTÍMETROS EXCETO ONDE HOUVER INDICAÇÃO;
OBS.: DEVERÃO SER ANALISADOS OS "SITE PLANNING" DE TODOS OS EQUIPAMENTOS (ADQUIRIDOS PÓS PROJETO), PARA PREVISÃO DE REFORÇO E DEMAIS NECESSIDADES;
OBS.: TODAS AS GUARNIÇÕES DAS PORTAS POSSUEM 10 CM. EXCETO QUANDO HOUVER INDICAÇÃO;
OBS.: QUALQUER ALTERAÇÃO NA ESPECIFICAÇÃO DOS MATERIAIS DEFINIDOS PARA O PROJETO DEVERÁ SER PREVIAMENTE COMUNICADA AOS ARQUITETOS RESPONSÁVEL PARA VERIFICAÇÃO DO SEU IMPACTO SOBRE AS PREMISSAS ACORDADAS JUNTO AO CLIENTE;
OBS.: TODOS OS BANHEIROS E SANITÁRIOS POSSUEM ACESSO EM NÍVEL, DEVERÁ SER PREVISTO REBAIXO DE CONTRAPISO PARA CAMINHO (CONFORME INCLINAÇÃO MÁXIMA INDICADA PELA NORMA)
OBS.: ANTES DO INICIO DA EXECUÇÃO CONFERIR TODAS AS MEDIDAS NO LOCAL;
OBS.: PARA SINALIZAÇÃO TÁTIL E VISUAL DE PISOS - ITEM 5.4 NBR 9050/2020 - VERIFICAR PROJETO ESPECÍFICO DE SINALIZAÇÃO/COMUNICAÇÃO VISUAL
OBS.: TODOS OS RALOS DEVERÃO TER FECHO HIDRICO E TAMPA COM FECHAMENTO ESCAMOTEAVEL.
OBS.: TODAS AS PORTAS TERÃO MACANETAS DO TIPO ALAVANCA.
OBS.: TODAS AS TUBULAÇÕES SERÃO EMBUTIDAS

LEGENDA DE PAREDES

ALVENARIA

- PAREDE EM ALVENARIA A CONSTRUIR E=19CM(BLOCO CERÂMICO 14X19X39CM EM PÉ CREBOCO EM DUAS FACES)
- PAREDE EM ALVENARIA A CONSTRUIR E=14CM(BLOCO CERÂMICO 9X19X39CM EM PÉ CREBOCO EM DUAS FACES)
- ESTRUTURA PROPOSTA

GESSO ACARTONADO

NOTA: MEDIDAS DAS CHAPAS, PERFIS E ISOLAMENTO EM MILIMETROS. E= ESPESSURA, ST=CHAPA STANDARD, RU= CHAPA RESISTENTE A UMIDADE, RF= CHAPA RESISTENTE AO FOGO, M=MONTANTE, LR= LÃ DE ROCHA PARA ISOLAMENTO ACUSTICO (1 FACE REVESTIDA COM PAPEL ALUMINIZADO EM ROLO, E=50MM), D= DENSIDADE DO ISOLAMENTO (KG/M³)
*OBS: AS CHAPAS ST E RU SERÃO APLICADAS SOMENTE ATÉ A ALTURA DE INSTALAÇÃO DO FORRO DE CADA AMBIENTE

- DRYWALL A CONSTRUIR E=11,50CM (1 CHAPA ST 12,5 + M90 LR50 D32 + + 1 CHAPA ST 12,5)
- DRYWALL A CONSTRUIR E=11,50CM (1 CHAPA ST 12,5 + M90 + LR50 D32 + 1 CHAPA RU 12,5)
- DRYWALL A CONSTRUIR E=11,50CM (1 CHAPA RU 12,5 + M90 + LR50 D32 + 1 CHAPA RU 12,5)
- PAREDE PARA ENCHIMENTO COM PLACAS DE GESSO ACARTONADO (DRYWALL), COM UMA FACE SIMPLES (RU). ESTRUTURA METÁLICA COM GUIAS SIMPLES DE 48MM.
- PAREDE PARA ENCHIMENTO COM PLACAS DE GESSO ACARTONADO (DRYWALL), COM UMA FACE SIMPLES (SY). ESTRUTURA METÁLICA COM GUIAS SIMPLES DE 48MM.

LEGENDA EQUIPAMENTOS

- LAVATÓRIO DE LOUÇA BRANCA COM COLUNA SUSPENSA, DIMENSÃO DE 45X35CM, SIFÃO MULTIUSO EM PVC, CORRUGADO EM PVC, COM TORNEIRA DE MESA COM ACIONAMENTO MANUAL E FECHAMENTO AUTOMÁTICO (PRESSMATIC) ACABAMENTO CROMADO.
- BANCADA EM AÇO INOX 304/20 OU 18, ENCHIMENTO EM CONCRETO ARAMADO LEVE (S/ BRITA), SOLDA DE ARGÔNIO, TESTEIRA DE 10CM, ACABAMENTO LISO (VER DETALHE BANCADAS).
- BANCADA EM GRANITO CINZA ANDORINHA COM ESPESSURA DE 2CM, ACABAMENTO POLIDO DEVERÁO SER CHUMBADAS À PAREDE E SUSTENTADAS POR CANTONEIRAS DE AÇO, TESTEIRA DE 10CM
- CUBA EM AÇO INOX 304/20 OU 18, COM DIMENSÃO DE 50X40X20CM, SIFÃO MULTIUSO EM PVC, CORRUGADO EM PVC, COM TORNEIRA DE PAREDE BICA MÓVEL COM AREJADOR, ACABAMENTO CROMADO.
- CUBA EM AÇO INOX 304/20 OU 18, COM DIMENSÃO DE 60X40X40CM, SIFÃO MULTIUSO, CORRUGADO EM PVC, COM TORNEIRA DE PAREDE BICA MÓVEL COM AREJADOR, ACABAMENTO CROMADO.
- PIA DE DESPEJO (EXPURGO) EM AÇO INOX 304/20 OU 18, TIPO FUNIL, COM REBAIXO, TAMPA BASCULANTE E RALO REMOVÍVEL, DIMENSÃO DE 600X60CM, (VER DETALHE BANCADAS), VÁLVULA DE DESCARGA METÁLICA, ACABAMENTO CROMADO.
- TANQUE DE LOUÇA BRANCA COM COLUNA, DIMENSÃO DE 51X53X94CM, SIFÃO FLEXIVEL EM PVC COM TORNEIRA DE PAREDE, USO GERAL, CANO CURTO SEM BICO, SEM ARREJADOR, ACABAMENTO CROMADO.
- BACIA SANITÁRIO COM VÁLVULA DE DESCARGA HIDRA EM LOUÇA BRANCA, DIMENSÃO 365X670X385MM (LXCXH), ACIONAMENTO DUPLO, COM ASSENTO PLÁSTICO TOTALIZANDO 430MM DE ALTURA, VEDAÇÕES, CONECÇÕES DE ENTRADA E DEMAIS ACESSÓRIOS CROMADO.
- CHUVEIRO ELÉTRICO COMUM, TIPO DUCHA COM CORPO DE PLASTICO E REGISTRO SIMPLES COM ACABAMENTO CROMADO.
- DUCHA HIGIÊNICA COM REGISTRO GATILHO CROMADO.
- BARRA DE APOIO RETA EM AÇO INOXIDÁVEL DE 1,5MM DE ESPESSURA COM COMPRIMENTO DE 80CM, ACABAMENTO POLIDO, DIÂMETRO DE 32MM, FIXAÇÃO CONFORME NBR 9050.
- BARRA DE APOIO RETA EM AÇO INOXIDÁVEL DE 1,5MM DE ESPESSURA COM COMPRIMENTO DE 40CM , ACABAMENTO POLIDO, DIÂMETRO DE 32MM, FIXAÇÃO CONFORME NBR 9050.
- BARRA DE APOIO LATERAL FIXA EM AÇO INOXIDÁVEL DE 1,5MM DE ESPESSURA COM COMPRIMENTO DE 80CM, ACABAMENTO POLIDO, DIÂMETRO DE 32MM, FIXAÇÃO CONFORME NBR 9050.
- BARRA DE APOIO LATERAL ARTICULADO EM AÇO INOXIDAVEL DE 1,5MM DE ESPESSURA COM COMPRIMENTO DE 80CM, ACABAMENTO POLIDO, DIÂMETRO DE 32MM, FIXAÇÃO CONFORME NBR 9050.
- BARRA DE APOIO LATERAL FIXA U EM AÇO INOXIDÁVEL DE 1,5MM DE ESPESSURA COM COMPRIMENTO DE 30CM, ACABAMENTO POLIDO, DIÂMETRO DE 32MM, FIXAÇÃO CONFORME NBR 9050.
- BANCO DE BANHO ARTICULADO EM AÇO INOXIDÁVEL AISI 304, REVESTIDA EM NYLON/PVC ACABAMENTO BRANCO, DIMENSÃO 700X450XMM(LXC), FIXADO NA PAREDE POR PARAFUSOS DE ACORDO COM FABRICANTE. RESISTENTE À AGUA, CAPACIDADE DE CARGA ATÉ 150KG, FIXAÇÃO CONFORME NBR 9050.
- CORTINA RETRÁTIL HOSPITALAR SEM EMENDAS, CONFECCIONADA EM NYLON 100%, COM RETARDANTE DE CHAMAS PARA USO PROFISSIONAL E RESISTENTE AO PROCESSO DE DESINFECÇÃO LAVAGEM: TRATAMENTO DE SUPERFÍCIE COM PROCESSO BACTERIOSTÁTICO. ALTURA DE 180 CM E TELA SUPERIOR BRANCA DE 30CM A 1M P/ ADEQUAÇÃO DA DISTÂNCIA DO PISO. TRAMA DE 150/7MM COM BARRAS DE REFORÇO SUPERIOR E INTERIOR E ILHÓS DE LATÃO CROMADO DE 21MM. COLOCAÇÃO A CADA 0,15M. SISTEMAS DE TRILHOS EM ALUMÍNIO COM PINTURA ELETROSTÁTICA BRANCA RETOS E CURVOS NO PRÓPRIO TRILHO PARA ANGULOS COM FIXAÇÃO DIRETA AO TETO E ROLDDIOS, ROLANAS DE NYLON BRANCO.

LEGENDA DE MOBILIÁRIO RESERVADO

P.M.R	PESSOA COM MOBILIDADE REDUZIDA	P.O	PESSOA OBESA
P.C.R	PESSOA EM CADEIRA DE RODA	CÃO GUIA	CÃO GUIA

ACABAMENTO BATE-MACA

- BATE-MACA EM PVC, LARGURA 12CM, COM BORDAS PRÓXIMAS A PAREDE E LEVE CURVATURA NO MEIO DA PEÇA, COR AZUL.
- PROTETOR EM PVC FLEXÍVEL, TIPO CORRIMÃO. LARGURA 16CM. COM BORDAS PRÓXIMAS A PAREDE. COR CINZA.
- BATE-CADEIRA EM PVC, LARGURA 12CM, COM BORDAS PRÓXIMAS A PAREDE E LEVE CURVATURA NO MEIO DA PEÇA, COR AZUL.

OBS.: SEMPRE OBSERVAR RECOMENDAÇÕES DOS FABRICANTES DAS COLAS.

LEGENDA DE INSTALAÇÕES FLUIDO-MECÂNICAS

OBS.: CONFIRMAR DETALHES E QUANTIDADE NO PROJETO DE GASES MEDICINAIS E VÁCUO CLÍNICO.
AS ESPECIFICAÇÕES DAS BATERIAS DEVERÃO SER VERIFICADAS NAS PLANTAS BAIXAS E NOS MEMORIAIS.
OS PONTOS INDICADOS SÃO ORIENTATIVOS. VER ESPECIFICAÇÕES NO PROJETO DE GASES MEDICINAIS.
A ALTURA DOS PONTOS DE GASES DEVERÁ SER CONFIRMADA PELO PROPRIETÁRIO/DIRETORIA DO ESTABELECIMENTO DE SAÚDE.

PONTOS DE GASES

	PONTO DE AR COMPRIMIDO MEDICINAL EMBUTIDO (1,50 M DO PISO ACABADO)		PONTO DE VÁCUO EMBUTIDO (1,50 M DO PISO ACABADO)
	PONTO DE OXIGÊNIO MEDICINAL EMBUTIDO (1,50 M DO PISO ACABADO)		PAINEL DE ALARME GASES MEDICINAIS

BATERIA DE PONTOS DE GASES MEDICINAIS

PG01	BATERIA DE GASES PARA SALA DE EMERGÊNCIA (COM 10 TOMADAS - ELÉTRICA COMUM, ELETRICA DE EMERGÊNCIA, LÓGICA, 2 OXIGÊNIO, 1 VÁCUO PORTÁTIL, 2 AR COMPRIMIDO) EMBUTIDO A 1,60 M DO PISO ACABADO.	PG04	BATERIA DE GASES PARA CONSULTÓRIO ODONTOLÓGICO (1 VÁCUO PORTÁTIL, 1 AR COMPRIMIDO) EMBUTIDO NO PISO.
PG02	BATERIA DE GASES PARA SALA DE OBSERVAÇÃO (COM 4 TOMADAS - ELÉTRICA COMUM; LÓGICA, 1 OXIGÊNIO, 1 AR COMPRIMIDO) EMBUTIDO A 1,60 M DO PISO ACABADO.	PG05	BATERIA DE GASES PARA SALA DE ISOLAMENTO DE EMERGÊNCIA (COM TOMADAS 127V E 220V, 1 OXIGÊNIO, 1 VÁCUO E 1 AR COMPRIMIDO).
PG03	BATERIA DE GASES PARA SALA DE SUTURAS/CURATIVOS (COM TOMADAS 127V E 220V E 1 OXIGÊNIO).		

REV	DATA	CONTEUDO
R00	04/04/2022	EMISSÃO INICIAL
R01	05/04/2022	CORREÇÕES CONFORME PARECER SESA

ÁREA RESERVADA PARA APROVAÇÃO

GOVERNO DO ESTADO DO PARANÁ
SECRETARIA DA SAUDE
SESA
SETOR DE PROJETOS

PROPRIETÁRIO: SECRETARIA DE ESTADO DA SAUDE - SESA PI DIVERSOS MUNICIPIOS	MUNICIPIO: DIVERSOS
OBRA: UNIDADE DE ATENÇÃO PRIMÁR

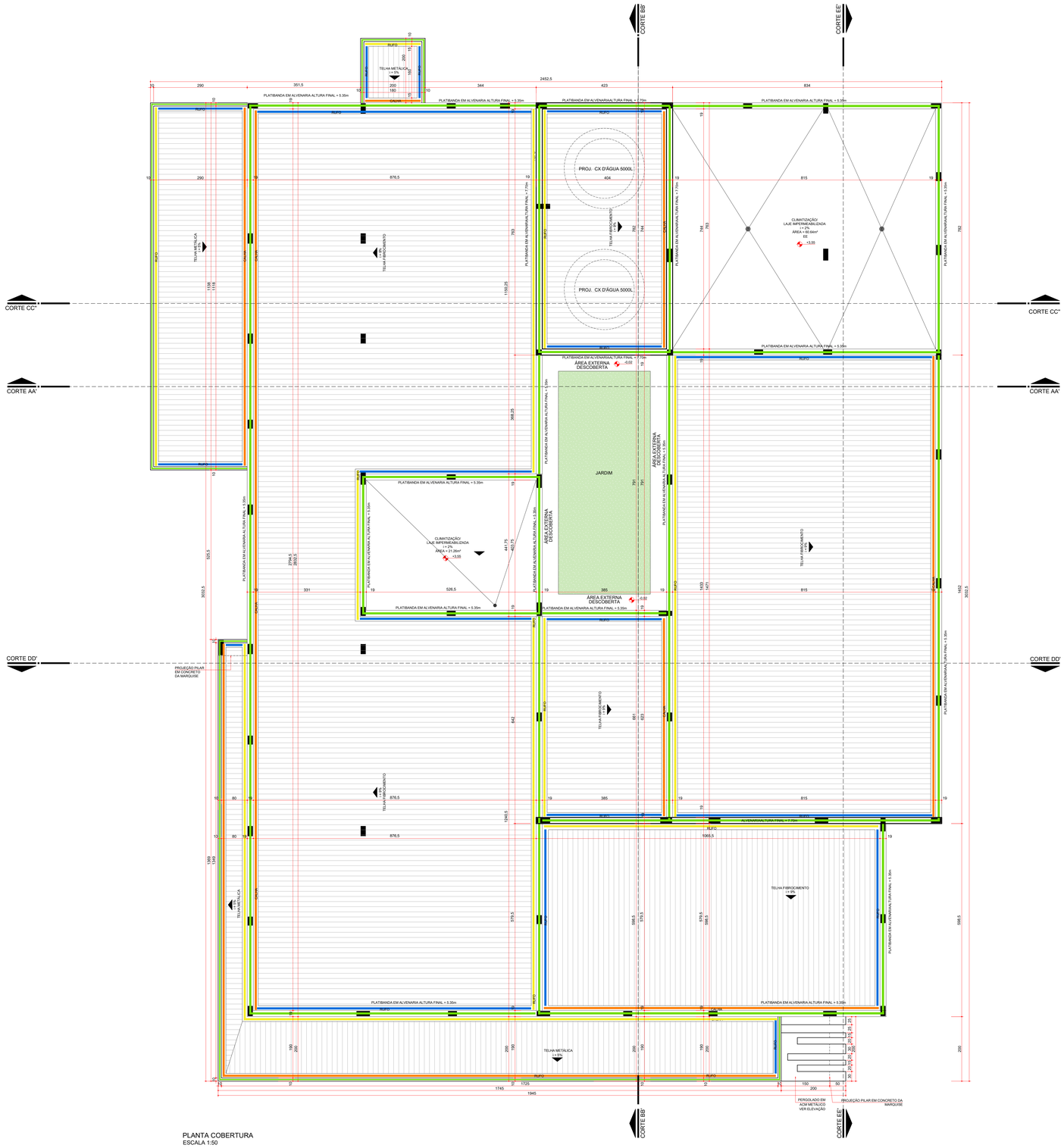

PLANTA COBERTURA
ESCALA 1:50

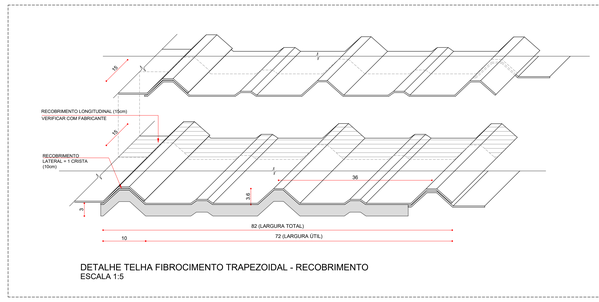

DETALHE TELHA FIBROCIMENTO TRAPEZOIDAL - RECOBRIMENTO
ESCALA 1:5

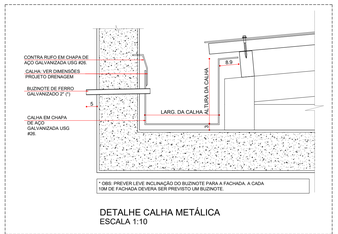

DETALHE CALHA METÁLICA
ESCALA 1:10

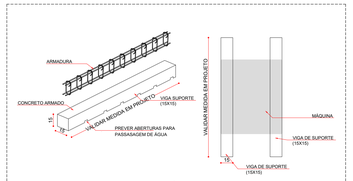

DETALHE VIGA DE APOIO MÁQUINA
ESCALA 1:100

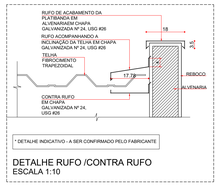

DETALHE RUFO /CONTRA RUFO
ESCALA 1:10

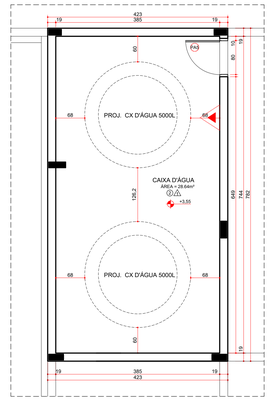

PLANTA BAIXA CAIXA D'ÁGUA
ESCALA 1:50

LEGENDA

OBS.: VER DIMENSÕES DE CALHA, RUFO, CONTRA RUFO E CUMEEIRA CONFORME PROJETO HIDRÁULICO
VER PROJETO ESTRUTURAL DE METÁLICA PARA FIXAÇÃO DAS TELHAS.
TELHA METÁLICA GALVANIZADA TRAPEZOIDAIS, ACABAMENTO NA COR CINZA, CHAPA DE AÇO ESPESSURA 0,50MM NO FORMATO DE PERFIL TRAPÉZIO 40, INCLINAÇÃO DA TELHA CONFORME ESPECIFICADO EM PROJETO.
TELHA ONDULADA DE FIBROCIMENTO, E= 8MM, COM RECOBRIMENTO LATERAL DE 1/4 DE ONDA PARA TELHADO COM INCLINAÇÃO MAIOR QUE 10º, COM ATE 2 ÁGUAS.
LAJE IMPERMEABILIZADA COM MANTA ASFÁLTICA MODIFICADA COM ASFALTO ELASTOMÉRICO SBS/SÃO MANTAS A BASE DE ASFALTO MODIFICADO COM POLIMEROS ELASTOMÉRICOS (SBS) ESTRUTURADAS COM FILME DE POLIETILENO E NÃO-TECIDO DE FIBRAS DE POLIÉSTER.

- CALHA EM CHAPA GALVANIZADA Nº 24, USG #26, COM FIXAÇÃO FEITA COM UTILIZAÇÃO DE BUCHA DE NYLON, PARAFUSOS ZINCADOS - CABEÇA PANELA E ARRUELA LISA ZINCADA.
OBS.: AS CALHAS DEVERÃO RECEBER O CONTRA RUFO CONFORME DETALHE PARA EVITAR INFILTRAÇÕES.
- RUFO E CONTRA RUFO EM CHAPA GALVANIZADA Nº 24, USG #26, COM FIXAÇÃO FEITA COM UTILIZAÇÃO DE BUCHA DE NYLON, PARAFUSOS ZINCADOS - CABEÇA PANELA E ARRUELA LISA ZINCADA.
- RUFO DE ACABAMENTO DA PARTE SUPERIOR DA TELHA EM CHAPA GALVANIZADA Nº 24, USG #26, COM FIXAÇÃO FEITA COM UTILIZAÇÃO DE BUCHA DE NYLON. PARAFUSOS ZINCADOS - CABEÇA PANELA E ARRUELA LISA ZINCADA.
- RUFO DE ACABAMENTO DE 'PLATIBANDA EM' CHAPA GALVANIZADA Nº 24, USG #26, COM FIXAÇÃO FEITA COM UTILIZAÇÃO DE BUCHA DE NYLON, PARAFUSOS ZINCADOS - CABEÇA PANELA E ARRUELA LISA ZINCADA.
- SENTIDO DE CAIMENTO DA TELHA.
- VIGA DE APOIO PARA EQUIPAMENTOS (VER PROJETO ESTRUTURAL).
- PROJEÇÃO VIGA INVERTIDA (VER PROJETO ESTRUTURAL).

LEGENDA PREVENÇÃO DE INCÊNDIO

	PÓ QUÍMICO SECO ABC		PÓ QUÍMICO SECO BC
	GÁS CARBÔNICO CO2		

REV	DATA	CONTEÚDO	REV	DATA	CONTEÚDO
R00	04/04/2022	EMISSÃO INICIAL			
R01	05/04/2022	CORREÇÕES CONFORME PARECER SESA			

ÁREA RESERVADA PARA APROVAÇÃO

PARANÁ
GOVERNO DO ESTADO
SECRETARIA DA SAÚDE

GOVERNO DO ESTADO DO PARANÁ
SECRETARIA DA SAÚDE
SESA
SETOR DE PROJETOS

PROPRIETÁRIO: SECRETARIA DE ESTADO DA SAÚDE - SESA P/ DIVERSOS MUNICÍPIOS	MUNICÍPIO: DIVERSOS
OBRA: UNIDADE DE ATENÇÃO PRIMÁRIA E ATENDIMENTO IMEDIATO - PROJETO PADRÃO	ESCRITÓRIO REGIONAL: DIVERSOS
LOCAL: DIVERSOS	TIPO: CONSTRUÇÃO DE EDIFICAÇÃO EM ALVENARIA PARA FINS DE SAUDE

AUTOR DO PROJETO/ REGISTRO PROF.: **Carlos Marchesi**
CAU PR A32642-9

PROPRIETÁRIO: SECRETARIA DE ESTADO DA SAÚDE - SESA P/ DIVERSOS MUNICÍPIOS	PROJETO: ARQUITETÔNICO
PROPRIETÁRIO: RESPONSÁVEL PELO EAS CONF.: RT:	REFERÊNCIA: PLANTA DE COBERTURA
PROJETISTA: MEP - Arquitetura e Planejamento RUA MILTON GIVETTI, 369 - JD. UNIVERSITÁRIO, LONDRINA/PR TEL.+55 (43) 3326-1020 / mep@meparquitetura.arq.br	DESENHO: MEP ARQUITETURA E PLANEJAMENTO
COORDENADOR: CARLOS MARCHESI - ARQUITETO CAU PR A32642-9	DATA: MARÇO	2022
	ESCALA DO DESENHO: INDICADA
	ARQUIVO: ARQ_PE-UMS_004_R01

ARQ 004/006

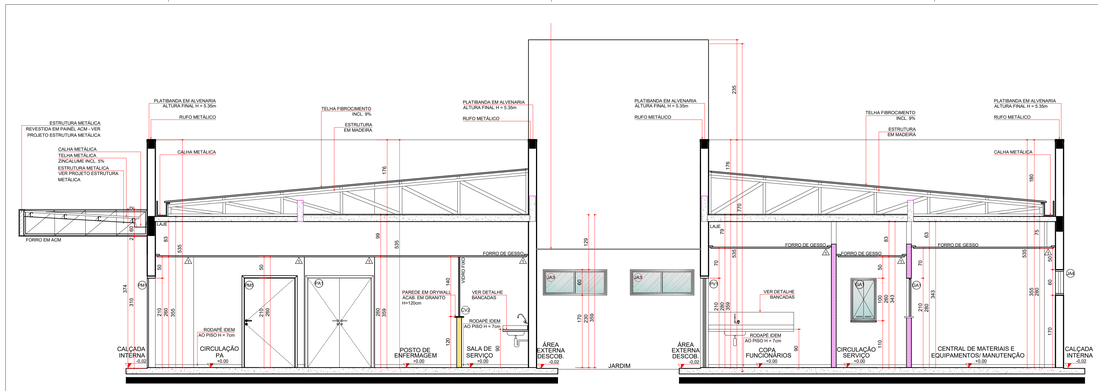

CORTE AA
ESCALA 1:50

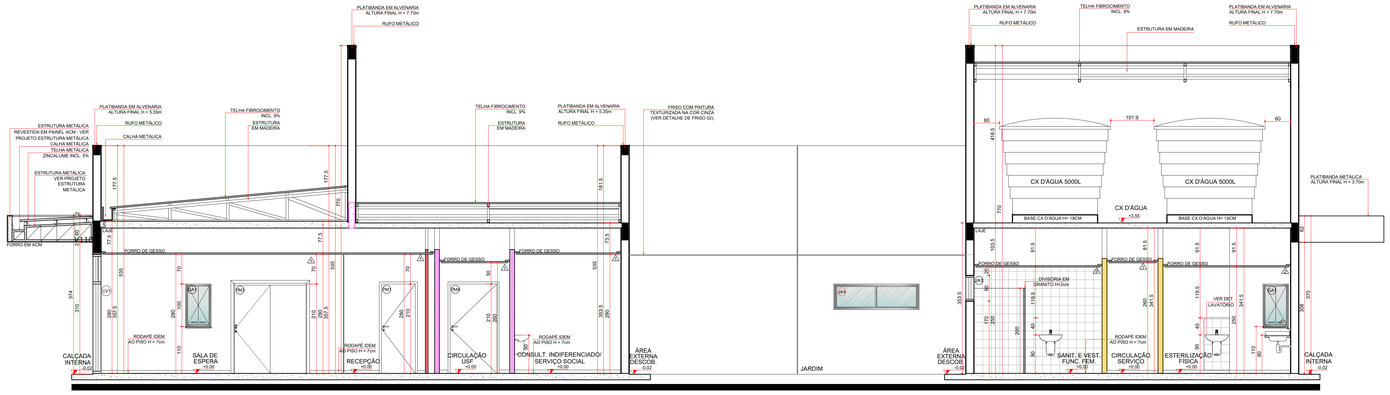

CORTE BB
ESCALA 1:50

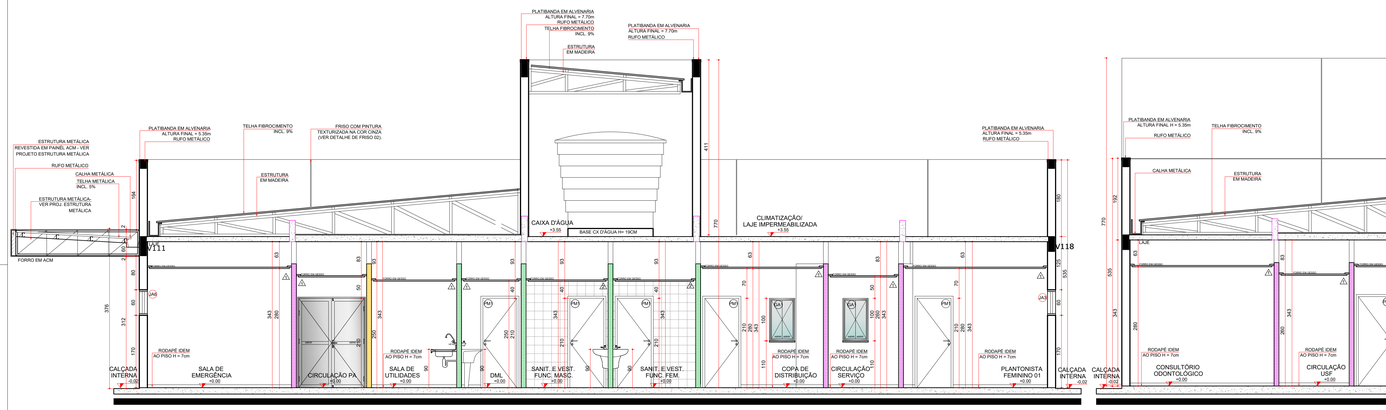

CORTE CC
ESCALA 1:50

CORTE DD
ESCALA 1:50

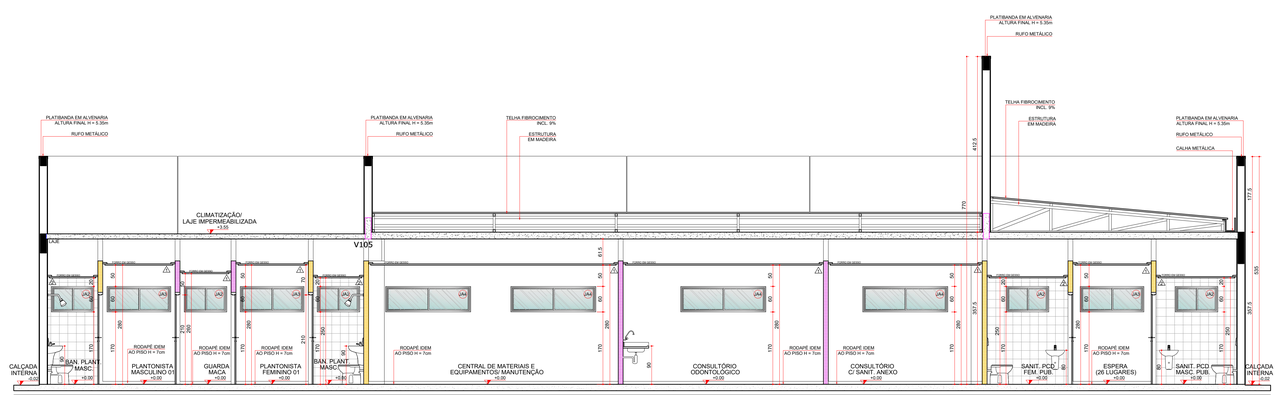

CORTE EE
ESCALA 1:50

ESTRUTURA PROPOSTA		
	VIGA INVERTIDA	VIGAS EM CONCRETO
	LAJE EM CONCRETO	* OBS: SEGUIR ESPECIFICAÇÕES DO PROJETO ESTRUTURAL.

LEGENDA DE CÓDIGOS DE ACABAMENTO

A - PISO

1	PISO PORCELANATO, COR OFF WHITE, 45X45CM COM REJUNTE BRANCO A BASE EPÓXI, RETIFICADO EXTRA, ABSORÇÃO DE ÁGUA MENOR OU IGUAL A 0,5% E COEFICIENTE DE ATRITO MAIOR OU IGUAL A 0,4.
2	PISO CIMENTADO COM ARGAMASSA TRAÇO 1:3 (CIMENTO E AREIA), COM ADITIVO IMPERMEABILIZANTE, ESPESSURA 2,5CM. ACABAMENTO DESEMPENADO E LISO, PREPARO MECÂNICO DA ARGAMASSA.

B - PAREDE

A1	PINTURA COM MASSA ACRÍLICA E TINTA ACRÍLICA SEMI-BRILHO. APLICAÇÃO DE DUAS DEMÃOS. NA COR BRANCO A EXECUTAR (PANTONE 11-0602 TPX).
A2	REVESTIMENTO CERÂMICO COR OFF WHITE 20X20CM COM REJUNTE BRANCO COMUM. ESMALTADA, PEI 3, BORDA TRADICIONAL/ARREDONDADA.
A3	PINTURA TEXTURIZADA ACRÍLICA FOSCA COR CINZA CLARO (PANTONE 14-4204 TPX).

C - TETO/FORRO

1	FORRO DE GESSO COMUM FIXO, COM PLACA PRÉ FABRICADA, SISTEMA TETO UNIDIRECIONAL, COM PLACA STANDART, ESPESSURA 12MM, BORDA QUADRADA, COM LÂ DE ROCHA (1 FACE REVESTIDA COM PAPEL ALUMINIZADO EM ROLO, DENSIDADE=32KG/M³, E=50MM) COLOCADA SOBRE O FORRO, ACABAMENTO EM PINTURA ACRÍLICA SEMI-BRILHO (2 DEMÃOS), COR BRANCO NEVE, SOBRE MASSA CORRIDA.
2	FORRO EM GESSO COMUM FIXO, COM PLACAS FIXAS E REMOVÍVEIS, PLACAS RETANGULARES (625X1250MM), COM ACABAMENTO VINILICO LISO EM UMA DAS FACES, INCLUSIVE ESTRUTURA DE FIXAÇÃO.
3	FORRO DE GESSO COMUM FIXO, COM PLACA PRÉ FABRICADA, SISTEMA TETO UNIDIRECIONAL, COM CHAPA RESISTENTE À UMIDADE, ESPESSURA 12MM, BORDA QUADRADA, COM LÂ DE ROCHA (1 FACE REVESTIDA COM PAPEL ALUMINIZADO EM ROLO, DENSIDADE=32KG/M³, E=50MM) COLOCADA SOBRE O FORRO, ACABAMENTO EM PINTURA ACRÍLICA SEMI-BRILHO (2 DEMÃOS), COR BRANCO NEVE, SOBRE MASSA CORRIDA.
4	LAJE IMPERMEABILIZADA COM MANTA ASFÁLTICA MODIFICADA COM ASFALTO ELASTOMÉRICO SUBSSÃO MANTAS A BASE DE ASFALTO MODIFICADO COM POLÍMEROS ELASTOMÉRICOS (SBS) ESTRUTURADAS COM FILME DE POLIETILENO E NÃO-TECIDO DE FIBRAS DE POLIÉSTER.
5	SEM LAJE E COM FORRO DE GESSO COMUM FIXO, COM PLACA PRÉ FABRICADA , SISTEMA TETO UNIDIRECIONAL, COM PLACA STANDART, ESPESSURA 12MM, BORDA QUADRADA, ACABAMENTO EM PINTURA ACRÍLICA SEMI-BRILHO (2 DEMÃOS), COR BRANCO NEVE, SOBRE MASSA CORRIDA, AMARRADA EM ARAME NA ESTRUTURA METÁLICA DA COBERTURA.

INDICAÇÕES GERAIS	
	SOLEIRA RAMPEADA EM GRANITO CINZA
	ANDORINHA, ESPESSURA 2CM, DESNÍVEL H=2CM PARA ACESSO ÁREA EXTERNA DA EDIFICAÇÃO.
	OBS. : OS RODAPÉS DEVERÃO SEGUIR O MESMO PADRÃO DO PISO DO AMBIENTE E COM ALTURA DE 7CM.
	OBS. : PAREDES DE DRYWALL UMA DAS CHAPAS DEVERÁ SER RECORTADA PARA QUE O RODAPÉ SEJA EMBUTIDO E ALINHADO, SEM RESSALTOS.

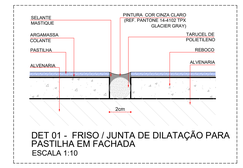

DET 01 - FRISO / JUNTA DE DILATAÇÃO PARA PASTILHA EM FACHADA
ESCALA 1:10

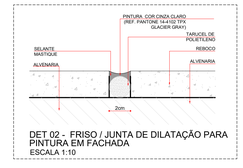

DET 02 - FRISO / JUNTA DE DILATAÇÃO PARA PINTURA EM FACHADA
ESCALA 1:10

OBS.: PREVER VERGA E CONTRA-VERGA EM TODAS AS ESQUADRIAS, QUANDO NECESSÁRIO.
OBS.: VERIFICAR A ESPESSURA DA PAREDE NO LOCAL ONDE A ESQUADRIA SERÁ INSTALADA CONFORME DETALHE DE PLANTA BAIXA E TIPO DE PAREDE.

LEGENDA DE CÓDIGOS DA ESQUADRIAS

AS DUAS PRIMEIRAS LETRAS INDICAM O TIPO DE ESQUADRIA (PORTA, JANELA, VISOR) EX: PORTA MADEIRA

A TERCEIRA LETRA INDICA QUE A ESQUADRIA SERÁ ADAPTADA PARA ACESSO A PCD

PJ1

NÚMERO DA ESQUADRIA

*: PORTA ADAPTADA PARA PNE COM CHAPA DE PROTEÇÃO E BARRA.

ESPECIFICAÇÃO DE ESQUADRIAS

CÓDIGO	NOMENCLATURA	LARGURA (CM)	ALTURA (CM)	ÁREA (M²)	PEITORIL (M)	TIPO	QUANT.
PM1	PORTA MADEIRA	80	210	1,68	-	ABRIR 1 FL.	25
PM2	PORTA MADEIRA	90	210	1,89	-	ABRIR 1 FL.	02
PMA2	PORTA MADEIRA	90	210	1,89	-	ABRIR 1 FL.	05
PM3	PORTA MADEIRA	90	210	1,89	-	CORRER 1 FL.	03
PM4	PORTA MADEIRA	120	210	2,52	-	ABRIR 1 FL.	06
PM5	PORTA MADEIRA COM PROTEÇÃO RADIOLÓGICA COM VISOR COM PROTEÇÃO RADIOLÓGICA	90	210	1,89		ABRIR 1 FL.	01
PA1	PORTA ALUMÍNIO	150	210	3,15	-	ABRIR 2 FL.	04
PA2	PORTA ALUMÍNIO	120	210	2,52	-	ABRIR 1 FL.	02
PA3	PORTA ALUMÍNIO COM VENEZIANA	80	80	0,64	0,70	ABRIR 1 FL.	01
PD1	PORTA DIVISÓRIA	70	165	1,15	-	ABRIR 1 FL.	04
JA1	JANELA ALUMÍNIO	60	60	0,25	170	PROJETANTE	01
JA2	JANELA ALUMÍNIO	100	60	0,50	170	CORRER	07
JA3	JANELA ALUMÍNIO	150	60	0,75	170	CORRER	05
JA4	JANELA ALUMÍNIO	200	60	1,00	170	CORRER	08
JA5	JANELA ALUMÍNIO	100	60	0,50	170	FIXA	04
JA6	JANELA ALUMÍNIO	200	60	1,00	170	FIXA	06
CV1	CONJUNTO DE VIDRO COM PORTA 2,00M	786,5	280	22,02	-	ABRIR 2 FL./FIXO	01
CV2	CONJUNTO DE VIDRO COM PORTA 0,80M	435	140/260	7,17	-	ABRIR 1 FL./FIXO	01
CV3	CONJUNTO DE VIDRO COM PORTA 1,00M	200	210	4,20	-	CORRER 1 FL./FIXO	02
GA1	GUICHÊ ALUMÍNIO	60	100	0,60	110	ABRIR 2 FL.	09
VA1	VISOR ALUMÍNIO	100	100	1,00	110	FIXA	06
PE1	PORTÃO METÁLICO	90	180	2,16	01	ABRIR 1 FL.	01
PE2	PORTÃO METÁLICO	400	180	7,20	02	CORRER1 FL. /AUTOM.	02
PF1	PORTA FERRO GALVANIZADO COM TELA MOSQUITEIRO	100	210	2,10	-	ABRIR 1 FL.	02
PF2	PORTA FERRO GALVANIZADO COM TELA MOSQUITEIRO	100	100	1,00	-	ABRIR 1 FL.	02
PF3	PORTA FERRO GALVANIZADO COM TELA MOSQUITEIRO	90	210	1,89	-	ABRIR 1 FL.	01
PF4	PORTA FERRO GALVANIZADO COM TELA ARTÍSTICA E TELA MILIMETRADA	65	70	0,46	-	ABRIR 1 FL.	01
PF5	PORTA FERRO GALVANIZADO COM TELA ARTÍSTICA E TELA MILIMETRADA	70	70	0,49	-	ABRIR 1 FL.	02
PF6	PORTA FERRO GALVANIZADO COM TELA ARTÍSTICA E TELA MILIMETRADA	90	210	1,89	-	ABRIR 1 FL.	01
PF7	PORTA FERRO GALVANIZADO COM TELA ARTÍSTICA E TELA MILIMETRADA	200	210	4,20	-	ABRIR 2 FL.	01
PF8	PORTA FERRO GALVANIZADO COM TELA ARTÍSTICA E TELA MILIMETRADA	80	210	1,60	-	ABRIR 1 FL.	01

OBS.:MEDIDAS EM CENTÍMETROS. O VALOR DA COTA PREVALECE AO DA ESCALA. CONFERIR MEDIDAS NO LOCAL, ANTES DE QUALQUER ALTERAÇÃO CONSULTAR O ARQUITETO RESPONSÁVEL: LONDRINA - FONE: 0XX 43 3328-1020
CAMU - MEDIANEIRA/TETUMA MIO BB.
OBS: AS PAREDE DE DRYWALL TERÃO ESPESSURA DE 11,50CM (MONTANTE DE 90MM + 1 CHAPA DE 12,5MM DE CADA LADO) E ISOLAMENTO TERMO ACÚSTICO COM LÃ DE ROCHA E=50M. O TIPO DE CHAPA DEVERÁ SEGUIR O INDICADO EM PLANTA E NO DETALHE ESPECÍFICO, CONFORME PREVISTO NO CADERNO DE ENCARGOS.

OBS.: AS NECESSIDADES E CARACTERÍSTICAS ESPECÍFICAS DOS PONTOS DE INSTALAÇÃO PARA EQUIPAMENTOS DEVERÃO SER REVISADAS CONFORME A MARCA E O MODELO DE CADA EQUIPAMENTO A SER INSTALADO SEGUNDOINFORMAÇÃO DADA PELO PROPRIETÁRIO DO ESTABELECIMENTO.

OBS.: TODAS AS COTAS ESTÃO EM CENTÍMETROS EXCETO ONDE HOUVER INDICAÇÃO;

OBS.: DEVERÃO SER ANALISADOS OS "SITE PLANNING" DE TODOS OS EQUIPAMENTOS (ADQUIRIDOS PÓS PROJETO), PARA PREVISÃO DE REFORÇO E DEMAIS NECESSIDADES;

OBS.: TODAS AS GUARNIÇÕES DAS PORTAS POSSUEM 10 CM, EXCETO QUANDO HOUVER INDICAÇÃO;

OBS.: QUALQUER ALTERAÇÃO NA ESPECIFICAÇÃO DOS MATERIAIS DEFINIDOS PARA O PROJETO DEVERÁ SER PREVIAMENTE COMUNICADA AOS ARQUITETO RESPONSÁVEL PARA VERIFICAÇÃO DO SEU IMPACTO SOBRE AS PREMISSAS ACORDADAS JUNTO AO CLIENTE;

OBS.: TODOS OS BANHEIROS E SANITÁRIOS POSSUEM ACESSO EM NÍVEL. DEVERÁ SER PREVISTO REBAIXO DE CONTRAPISO PARA REVESTIMENTO (CONFORME INCLINAÇÃO MÁXIMA INDICADA PELA NORMA)

OBS.: ANTES DO INICIO DA EXECUÇÃO CONFERIR TODAS AS MEDIDAS NO LOCAL;

OBS.: PARA SINALIZAÇÃO TÁTIL E VISUAL DE PISOS - ITEM 5.4 NBR 9050/2020 - VERIFICAR PROJETO ESPECÍFICO DE SINALIZAÇÃOCOMUNICAÇÃO VISUAL;

OBS.: TODOS OS RALOS DEVERÃO TER FECHO HÍDRICO E TAMPA COM FECHAMENTO ESCAMOTEÁVEL.

OBS.: TODAS AS PORTAS TERÃO MACANETAS DO TIPO ALAVANCA.

OBS.: TODAS AS TUBULAÇÕES SERÃO EMBUTIDAS

LEGENDA DE PAREDES

ALVENARIA

19	PAREDE EM ALVENARIA A CONSTRUIR E=19CM(BLOCO CERÂMICO 14X19X39CM EM PÉ C/REBOCO EM DUAS FACES)
14	PAREDE EM ALVENARIA A CONSTRUIR E=14CM(BLOCO CERÂMICO 9X19X39CM EM PÉ C/REBOCO EM DUAS FACES)
	ESTRUTURA PROPOSTA

GESSO ACARTONADO

NOTA: MEDIDAS DAS CHAPAS, PERFIS E ISOLAMENTO EM MILÍMETROS. E= ESPESSURA, ST=CHAPA STANDARD, RU= CHAPA RESISTENTE A UMIDADE, RF= CHAPA RESISTENTE AO FOGO, M=MONTANTE, LR= LÃ DE ROCHA PARA ISOLAMENTO ACÚSTICO (1 FACE REVESTIDA COM PAPEL ALUMINIZADO EM ROLO, E=50MM), D= DENSIDADE DO ISOLAMENTO (KG/M³)
*OBS: AS CHAPAS ST E RU SERÃO APLICADAS SOMENTE ATÉ A ALTURA DE INSTALAÇÃO DO FORRO DE CADA AMBIENTE

	DRYWALL A CONSTRUIR E=11,50CM (1 CHAPA ST 12,5 + M90 LR50 D32 + 1 CHAPA ST 12,5)
	DRYWALL A CONSTRUIR E=11,50CM (1 CHAPA ST 12,5 + M90 + LR50 D32 + 1 CHAPA RU 12,5)
	DRYWALL A CONSTRUIR E=11,50CM (1 CHAPA RU 12,5 + M90 + LR50 D32 + 1 CHAPA RU 12,5)
	PAREDE PARA ENCHIMENTO COM PLACAS DE GESSO ACARTONADO (DRYWALL), COM UMA FACE SIMPLES (RU), ESTRUTURA METÁLICA COM GUIAS SIMPLES DE 48MM
	PAREDE PARA ENCHIMENTO COM PLACAS DE GESSO ACARTONADO (DRYWALL), COM UMA FACE SIMPLES (SY), ESTRUTURA METÁLICA COM GUIAS SIMPLES DE 48MM

REV	DATA	CONTEÚDO	REV	DATA	CONTEÚDO
R00	04/04/2022	EMISSÃO INICIAL			
R01	05/04/2022	CORREÇÕES CONFORME PARECER SESA			

ÁREA RESERVADA PARA APROVAÇÃO

GOVERNO DO ESTADO DO PARANÁ
SECRETARIA DA SAÚDE
SESA
SETOR DE PROJETOS

PROPRIETÁRIO: SECRETARIA DE ESTADO DA SAÚDE - SESA P/ DIVERSOS MUNICÍPIOS
MUNICÍPIO: DIVERSOS
OBRA: UNIDADE DE ATENÇÃO PRIMÁRIA E ATENDIMENTO IMEDIATO - PROJETO PADRÃO
ESCRITÓRIO REGIONAL: DIVERSOS
LOCAL: DIVERSOS
TIPO: CONSTRUÇÃO DE EDIFICAÇÃO EM ALVENARIA PARA FINS DE SAÚDE
AUTOR DO PROJETO/ REGISTRO PROF.: Carlos Marchesi CAU PR A32642-9
PROPRIETÁRIO: SECRETARIA DE ESTADO DA SAÚDE - SESA
PROPRIETÁRIO: P/ DIVERSOS MUNICÍPIOS
RESPONSÁVEL PELO EAS CONF. RT: _____
PROJETO: ARQUITETÔNICO
REFERÊNCIA: CORTES

PROJETISTA: MEP - Arquitetura e Planejamento
RUA MILTON GIVISIETTI, 369 - JD. UNIVERSITÁRIO, LONDRINA/PR
TEL: +55 (43) 3328-1020 / mep@mepmpublicos.arq.br
COORDENADOR: CARLOS MARCHESI - ARQUITETO CAU PR A32642-9

DESENHO: MEP ARQUITETURA E PLANEJAMENTO
DATA: MARÇO / 2022
ESCALA DO DESENHO: INDICADA
ARQUIVO: ARQ_PE-UMS_005-006_R01

ARQ 005/006

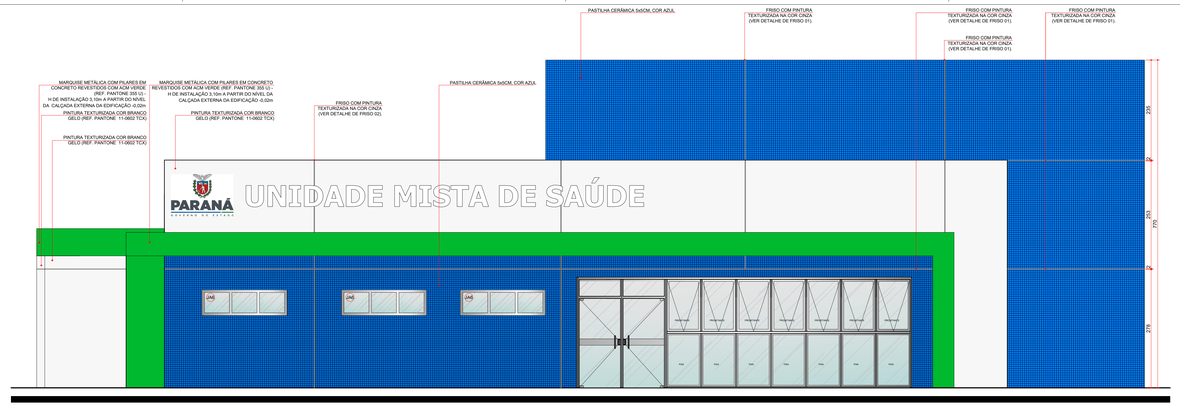

ELEVAÇÃO 01
ESCALA 1:50

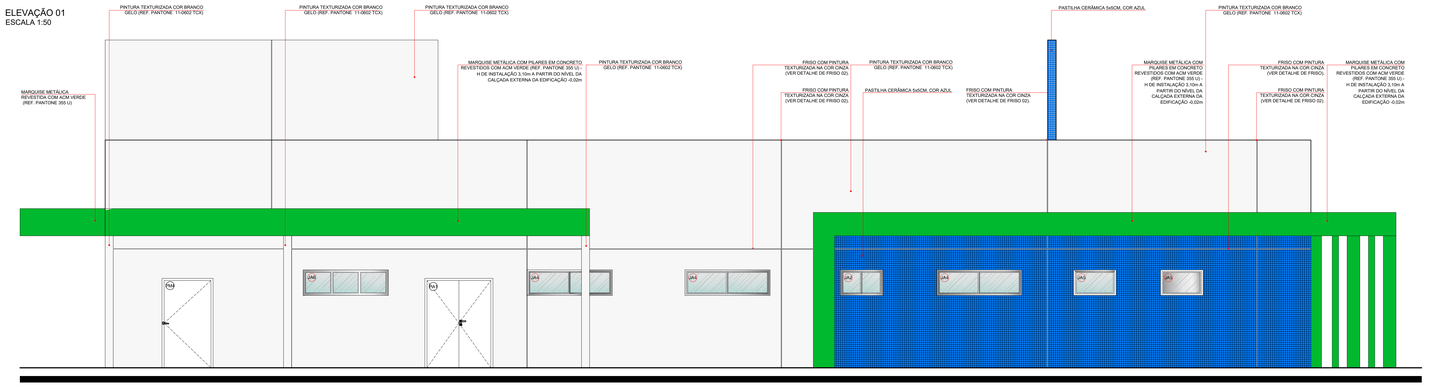

ELEVAÇÃO 02
ESCALA 1:50

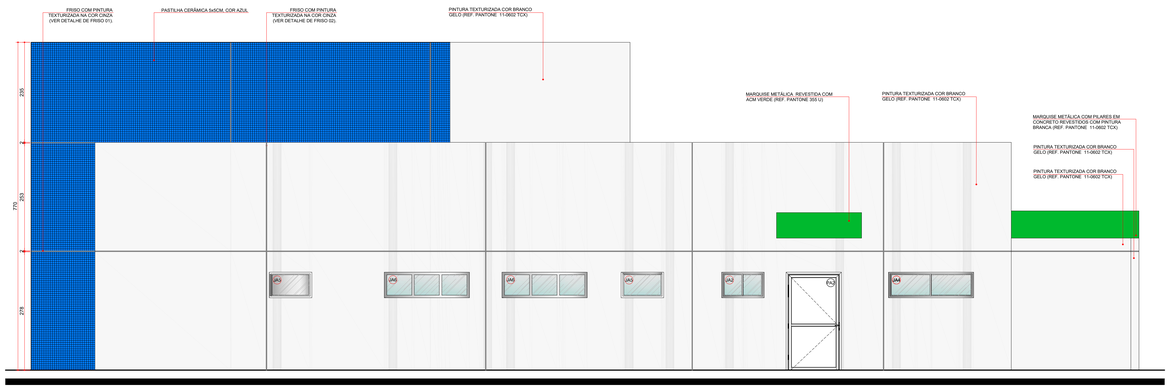

ELEVAÇÃO 03
ESCALA 1:50

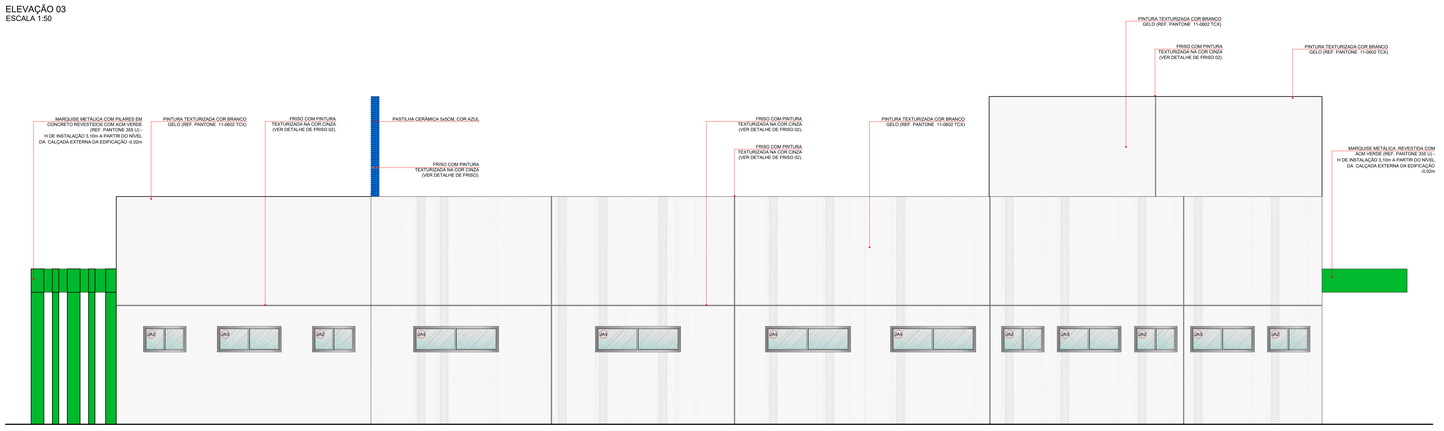

ELEVAÇÃO 04
ESCALA 1:50

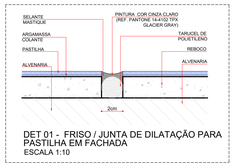

DET 01 - FRISO / JUNTA DE DILATAÇÃO PARA PASTILHA EM FACHADA
ESCALA 1:10

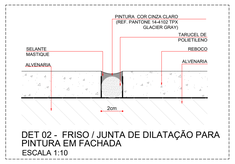

DET 02 - FRISO / JUNTA DE DILATAÇÃO PARA PINTURA EM FACHADA
ESCALA 1:10

As juntas de movimentação devem ser previstas e dimensionadas ainda na fase do projeto arquitetônico e do subsistema de revestimento cerâmico. É importante salientar que cada projeto apresenta características únicas e que as medidas apresentadas acima são apenas um indicativo. Casos especiais merecem uma avaliação individual para a definição dos panos cerâmicos. Também é necessário observar as indicações dos fabricantes, seja de placa cerâmica ou argamassa colante, que podem definir o dimensionamento das juntas adequadas para aplicação dos seus produtos.

É desejável que haja coincidência entre as juntas do revestimento e as juntas de movimentação do substrato. É preferível não cortar as peças nestes locais, mas sim planejar uma paginação mais eficiente, de forma a permitir peças inteiras. **Em fachadas, sempre que possível, as juntas de movimentação devem coincidir com as posições de encunhamento das alvenarias (juntas horizontais) e ligação alvenaria/ estrutura (juntas verticais).**

As indicações para o espaçamento das juntas de movimentação são:

a. Em interiores, as juntas de movimentação são necessárias para áreas maiores que 32 m² ou sempre que uma das dimensões for maior que 8 m;
b. Para paredes exteriores, as juntas de movimentação devem ser executadas quando a área for igual ou maior que 24 m² ou sempre que uma das dimensões for maior que 6 m;
c. Em áreas externas- pisos ou paredes - diretamente expostas à insolação e/ou umidade, as juntas são necessárias sempre que a área for igual ou maior que 20 m² ou sempre que uma das dimensões for maior que 4 m;
d. Para revestimentos externos de fachadas, são recomendadas juntas horizontais de movimentação espaçadas no máximo a cada 3 metros ou a cada pé-direito, na região de encunhamento da alvenaria, e, ainda, juntas verticais espaçadas no máximo a cada 6 metros.

As juntas de movimentação devem ter de 8 a 12 mm de profundidade e entre 8 a 15 mm de largura. A NBR 8214 define as dimensões de largura da junta e altura do selante.

OBS.: PREVER VERGA E CONTRA-VERGA EM TODAS AS ESQUADRIAS, QUANDO NECESSÁRIO.
OBS.: VERIFICAR A ESPESSURA DA PAREDE NO LOCAL ONDE A ESQUADRIA SERÁ INSTALADA CONFORME DETALHE DE PLANTA BAIXA E TIPO DE PAREDE.

LEGENDA DE CÓDIGOS DA ESQUADRIAS

AS DUAS PRIMEIRAS LETRAS INDICAM O TIPO DE ESQUADRIA (PORTA, JANELA, VISOR) EX: PORTA MADEIRA

NÚMERO DA ESQUADRIA

A TERCEIRA LETRA INDICA QUE A ESQUADRIA SERÁ ADAPTADA PARA ACESSO A PCD

PJ1

*: PORTA ADAPTADA PARA PNE COM CHAPA DE PROTEÇÃO E BARRA.

ESPECIFICAÇÃO DE ESQUADRIAS

CÓDIGO	NOMENCLATURA	LARGURA (CM)	ALTURA (CM)	ÁREA (M²)	PEITORIL (M)	TIPO	QUANT.
PM1	PORTA MADEIRA	80	210	1,68	-	ABRIR 1 FL.	25
PM2	PORTA MADEIRA	90	210	1,89	-	ABRIR 1 FL.	02
PMA2	PORTA MADEIRA	90	210	1,89	-	ABRIR 1 FL.	05
PM3	PORTA MADEIRA	90	210	1,89	-	CORRER 1 FL.	03
PM4	PORTA MADEIRA	120	210	2,52	-	ABRIR 1 FL.	06
PM5	PORTA MADEIRA COM PROTEÇÃO RADIOLÓGICA COM VISOR COM PROTEÇÃO RADIOLÓGICA	90	210	1,89		ABRIR 1 FL.	01
PA1	PORTA ALUMÍNIO	150	210	3,15	-	ABRIR 2 FL.	04
PA2	PORTA ALUMÍNIO	120	210	2,52	-	ABRIR 1 FL.	02
PA3	PORTA ALUMÍNIO COM VENEZIANA	80	80	0,64	0,70	ABRIR 1 FL.	01
PD1	PORTA DIVISÓRIA	70	165	1,15	-	ABRIR 1 FL.	04
JA1	JANELA ALUMÍNIO	60	60	0,25	170	PROJETANTE	01
JA2	JANELA ALUMÍNIO	100	60	0,50	170	CORRER	07
JA3	JANELA ALUMÍNIO	150	60	0,75	170	CORRER	05
JA4	JANELA ALUMÍNIO	200	60	1,00	170	CORRER	08
JA5	JANELA ALUMÍNIO	100	60	0,50	170	FIXA	04
JA6	JANELA ALUMÍNIO	200	60	1,00	170	FIXA	06
CV1	CONJUNTO DE VIDRO COM PORTA 2,00M	786,5	280	22,02	-	ABRIR 2 FL./FIXO	01
CV2	CONJUNTO DE VIDRO COM PORTA 0,80M	435	140/280	7,17	-	ABRIR 1 FL./FIXO	01
CV3	CONJUNTO DE VIDRO COM PORTA 1,00M	200	210	4,20	-	CORRER 1 FL./FIXO	02
GA1	GUICHÊ ALUMÍNIO	60	100	0,60	110	ABRIR 2 FL.	09
VA1	VISOR ALUMÍNIO	100	100	1,00	110	FIXA	06
PE1	PORTÃO METÁLICO	90	180	2,16	01	ABRIR 1 FL.	01
PE2	PORTÃO METÁLICO	400	180	7,20	02	CORRER1 FL./AUTOM	02
PF1	PORTA FERRO GALVANIZADO COM TELA MOSQUITEIRO	100	210	2,10	-	ABRIR 1 FL.	02
PF2	PORTA FERRO GALVANIZADO COM TELA MOSQUITEIRO	100	100	1,00	-	ABRIR 1 FL.	02
PF3	PORTA FERRO GALVANIZADO COM TELA MOSQUITEIRO	90	210	1,89	-	ABRIR 1 FL.	01
PF4	PORTA FERRO GALVANIZADO COM TELA ARTÍSTICA E TELA MILIMETRADA	65	70	0,46	-	ABRIR 1 FL.	01
PF5	PORTA FERRO GALVANIZADO COM TELA ARTÍSTICA E TELA MILIMETRADA	70	70	0,49	-	ABRIR 1 FL.	02
PF6	PORTA FERRO GALVANIZADO COM TELA ARTÍSTICA E TELA MILIMETRADA	90	210	1,89	-	ABRIR 1 FL.	01
PF7	PORTA FERRO GALVANIZADO COM TELA ARTÍSTICA E TELA MILIMETRADA	200	210	4,20	-	ABRIR 2 FL.	01
PF8	PORTA FERRO GALVANIZADO COM TELA ARTÍSTICA E TELA MILIMETRADA	80	210	1,60	-	ABRIR 1 FL.	01

REV	DATA	CONTEÚDO	REV	DATA	CONTEÚDO
R00	04/04/2022	EMISSÃO INICIAL			
R01	05/04/2022	CORREÇÕES CONFORME PARECER SESA			

ÁREA RESERVADA PARA APROVAÇÃO

PARANÁ
GOVERNO DO ESTADO
SECRETARIA DA SAÚDE

GOVERNO DO ESTADO DO PARANÁ
SECRETARIA DA SAÚDE
SESA
SETOR DE PROJETOS

PROPRIETÁRIO:
SECRETARIA DE ESTADO DA SAÚDE - SESA P/ DIVERSOS MUNICÍPIOS

MUNICÍPIO:
DIVERSOS

OBRA:
UNIDADE DE ATENÇÃO PRIMÁRIA E ATENDIMENTO IMEDIATO - PROJETO PADRÃO

ESCRITÓRIO REGIONAL:
DIVERSOS

LOCAL:
DIVERSOS

TIPO:
CONSTRUÇÃO DE EDIFICAÇÃO EM ALVENARIA PARA FINS DE SAÚDE

AUTOR DO PROJETO/ REGISTRO PROF.: **Carlos Marchesi** CAU PR A32642-9

PROPRIETÁRIO: SECRETARIA DE ESTADO DA SAÚDE - SESA
PROPRIETÁRIO: P/ DIVERSOS MUNICÍPIOS
RESPONSÁVEL PELO EAS CONF. RT: _____

PROJETO:
ARQUITETÔNICO

REFERÊNCIA:
ELEVAÇÕES

PROJETISTA
MEP - Arquitetura e Planejamento
RUA MILTON GIAVETTI, 369 - JD. UNIVERSITÁRIO, LONDRINA/PR
TEL: +55 (43) 3339-1020 | mep@meparquitetura.arq.br
COORDENADOR
CARLOS MARCHESI - ARQUITETO CAU PR A32642-9

DESENHO:
MEP ARQUITETURA E PLANEJAMENTO

DATA:
MARÇO / 2022

ESCALA DO DESENHO:
INDICADO

ARQUIVO:
ARQ_PE-UMS_000-006_R01

ARQ 006/06

ÍNDICE DE DOCUMENTOS ENTREGUES

ASSUNTO:	**PROJETO EXECUTIVO**	VERSÃO:	**REVISÃO R00**
DISCIPLINA:	**PROJETO DE COMUNICAÇÃO VISUAL**	ART/RRT:	**Nº**
OBRA:	UNIDADE DE ATENÇÃO PRIMÁRIA E ATENDIMENTO IMEDIÁTO - PROJETO PADRÃO	DATA ENTREGA:	**12/04/2022**
LOCAL:	ESQ. RUA MONTEIRO LOBATO C/ RUA BENJAMIN GIAVARINA, CENTRO JATAIZINHO -		
PROPRIETÁRIO:	PREFEITURA MUNICIPAL DE JATAIZINHO-PR	CNPJ:	76416.866/0001-40

1. DOCUMENTOS

TIPO	QTD. PÁG.	NOME DO ARQUIVO	ASSUNTO GERAL	CONTEÚDO / LOCALIZAÇÃO
WORD	28	MDC_CMV-UMS JT_001 R00	MEMORIAL DE COMUNICAÇÃO VISUAL	
PDF	28	MDC_CMV-UMS JT_001 R00	MEMORIAL DE COMUNICAÇÃO VISUAL	
EPS	91	CÓDIGO DA PLACA	PLACA PARA IMPRESSÃO	
PDF	91	CÓDIGO DA PLACA	PLACA PARA IMPRESSÃO	
XLSX	1	CMV_QNT E NOMENCLATURA DE PLACAS	QUANTIDADE E NOME DAS PLACAS	

2. PROJETO

TIPO	QTD. ARQUIVO	NOME DO ARQUIVO	ASSUNTO GERAL	CONTEÚDO / LOCALIZAÇÃO
PDF	1	CMV_PE-UMS JT_001 R01	COMUNICAÇÃO VISUAL	LOCAÇÃO DE PLACAS - TÉRREO E IMPLANTAÇÃO